

COME PRENOTO IL TAXI SOCIALE?

Una volta presentata la domanda e completata la registrazione nell'elenco, è possibile prenotare il TAXI SOCIALE con un preavviso di almeno 7 giorni contattando il



venerdì, dalle ore 8,30 alle 13,00 e dalle ore 15,00 alle 18,30.

NUMERO VERDE
800.174.272

È necessario specificare: luogo di prelievo, luogo di destinazione e orario. L'ufficio competente contatterà l'utente per confermare o modificare la prenotazione con un preavviso di 3 giorni.

DOVE POSSO TROVARE ALTRE INFORMAZIONI?

Il servizio TAXI SOCIALE è stato per il funzionamento del servizio.

Approvato dalla Giunta comunale con delibera N. 61 del 07/05/2012 cui è allegato il disciplinare Molletta:

www.comune.molfetta.ba.it



SERMOLFETTA

PRESIDENTE SERMOLFETTA
SALVATORE DEL VECCHIO



CITTÀ DI MOLFETTA

PER ULTERIORI INFORMAZIONI:
ASSESSORATO AI SERVIZI SOCIO EDUCATIVI

COORDINAMENTO: ANTONELLA RENATA CAPURSO
RESPONSABILE UNITÀ OPERATIVA ANZIANI

WWW.COMUNE.MOLFETTA.BA.IT

SERMOLFETTA

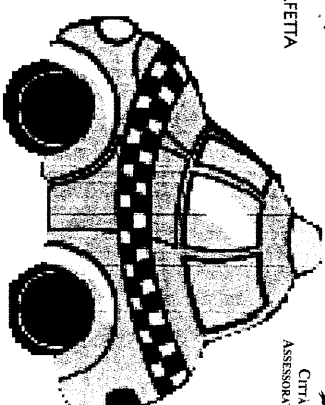


CITTÀ DI MOLFETTA
ASSESSORATO ALLA SOLIDARIÀ



Hai bisogno di un passaggio?

**CHIAMA IL
TAXI SOCIALE
NUMERO VERDE
800.174.272**

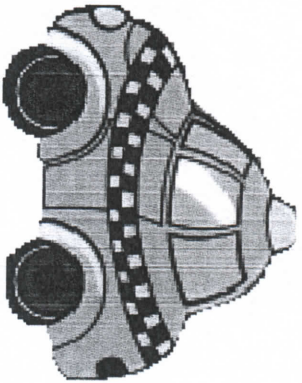


Il Sindaco
Sen. Antonio Azzollini

Dirig. Serv. Socio Educativi
Dott. Giuseppe de Bari

Ass. Serv. Socio Educativi
Dott. Luigi Roselli

CHE COSA È IL TAXI SOCIALE?



Il TAXI SOCIALE è un nuovo servizio di accompagnamento gratuito promosso dall'Assessorato ai Servizi Socio Educativi del Comune di Molfetta.

È un servizio dedicato agli anziani, ai diversamente abili che hanno problemi di mobilità.

Il servizio non costituisce un trasporto per il soccorso medico-sanitario né paramedico e non vi supplisce in alcun modo.

Il servizio non è adatto ai cittadini non deambulanti, quelli che necessitano di assistenza sanitaria nel trasporto ovvero i cittadini che, per patologia o limitazione funzionale, necessitano di trasporto a mezzo di ambulanza o automedica.

TAXI SOCIALE

NUMERO VERDE

800.174.272

CHIAMA IL

CHE REQUISITI DEVO AVERE PER USUFRUIRE DEL SERVIZIO?



Il servizio di TAXI SOCIALE è destinato a:

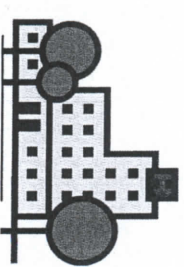
- Disabili con invalidità pari o superiore al 74% autosufficienti o parzialmente autosufficienti;
- Anziani con oltre 65 anni autosufficienti o parzialmente autosufficienti;

Inoltre, gli utenti beneficiari devono:

- essere residenti nel Comune di Molfetta;
- autocertificare l'impossibilità fisica a guidare un veicolo o a usare mezzi pubblici;
- autocertificare la non disponibilità di familiari muniti di patente di guida.

DOVE PUÒ ACCOMPAGNARMI?


Il TAXI SOCIALE può operare in città o nelle città confinanti accompagnando gli utenti:



- presso presidi sanitari per esami di laboratorio, visite mediche generiche o specialistiche, cure fisiche e/o riabilitative;
- presso enti o uffici per servizi o per il districco di

pratiche burocratiche di utilità sociale e/o previdenziale; presso altre destinazioni in cui si svolgono servizi con fini sociali, socio assistenziali e sanitari.

COSA DEVO FARE PER ACCEDERE AL SERVIZIO?



Per accedere al servizio di TAXI SOCIALE è necessario presentare una istanza (su apposito modulo) alla Porta Unica di Accesso presso gli uffici dell'Assessorato ai Servizi Socio Educativi del Comune di Molfetta (Sportello PUA), in via Cifariello, 29 il lunedì dalle 10 alle 12 e il giovedì dalle 15.30 alle 17.30.

Nella istanza vanno indicati le proprie generalità, i contatti telefonici nonché le certificazioni o la documentazione attestanti i requisiti richiesti.

L'istanza dovrà essere corredata da una scheda di valutazione relativa alle condizioni fisiche di autosufficienza o parziale compilare a cura dell'utente con la collaborazione del medico curante.

Una volta accertati i requisiti di accesso, l'Ufficio competente registrerà in un elenco tutti i soggetti ritenuti idonei a beneficiare del servizio e invierà agli utenti stessi una comunicazione di ammissione all'uso del TAXI SOCIALE.