


BILANCIO DI PREVISIONE 2009

Comune di Molfetta

SINTESI DELLE SPESE

| INTERVENTO | | Impegni ultimo esercizio chiuso | Previsioni definitive esercizio in corso | PREVISIONI DI COMPETENZA per l'anno al quale si riferisce il presente bilancio | | | Annotazioni |
|--|---------------------|---|--|---|-------------|--------------|---------------|
| Denominazione | V A R I A Z I O N I | | | SOMME RISULTANTI | | | |
| | Aumento | | | | Diminuzione | | |
| Disavanzo di Amministrazione | | 0,00 | 0,00 | 0,00 | 0,00 | 0,00 | |
| | | | | | | | |
| Titolo | 1 | SPESE CORRENTI | | | | | |
| Funzione | 01 | FUNZIONI GENERALI DI AMMINISTRAZIONE, DI GESTIONE E DI CONT | | | | | |
| Servizio 01. 01 | | | | | | | |
| ORGANI ISTITUZIONALI, PARTECIPAZIONE E DECENTRAMENTO. | | 918.884,59 | 896.038,00 | 2.961,80 | 16.061,83 | 882.937,97 | |
| Servizio 01. 02 | | | | | | | |
| SEGRETERIA GENERALE, PERSONALE E ORGANIZZAZIONE | | 2.334.902,95 | 2.400.181,33 | 292.088,00 | 115.640,93 | 2.576.628,40 | |
| Servizio 01. 03 | | | | | | | |
| GESTIONE ECONOMICA, FINANZIARIA,PROGRAM. E CONTROLLO DI GESTIONE | | 942.767,49 | 1.028.939,00 | 12.745,00 | 36.942,80 | 1.004.741,20 | |
| Servizio 01. 04 | | | | | | | |
| GESTIONE ENTRATE TRIBUTARIE E SERVIZI FISCALI | | 999.914,22 | 1.070.857,00 | 220.908,00 | 42.113,00 | 1.249.652,00 | |
| Servizio 01. 05 | | | | | | | |
| GESTIONE BENI DEMANIALI E PATRIMONIALI | | 541.940,64 | 553.038,00 | 20.162,00 | 127.187,00 | 446.013,00 | |
| Servizio 01. 06 | | | | | | | |
| UFFICIO TECNICO | | 1.044.239,40 | 1.433.768,00 | 127.865,00 | 6.191,60 | 1.555.441,40 | |
| Servizio 01. 07 | | | | | | | |
| ANAGRAFE, STATO CIVILE, ELETTORALE,LEVA E SERVIZIO STATISTICO | | 909.133,82 | 1.461.314,85 | 40.190,60 | 365.949,85 | 1.135.555,60 | |
| Servizio 01. 08 | | | | | | | |
| ALTRI SERVIZI GENERALI | | 1.508.881,26 | 2.461.699,70 | 123.989,30 | 889.483,58 | 1.696.205,42 | |
| Totale Funzione | | 01 | 9.200.664,37 | 11.305.835,88 | 840.909,70 | 1.599.570,59 | 10.547.174,99 |

BILANCIO DI PREVISIONE 2009




Comune di Molfetta

SINTESI DELLE SPESE

| INTERVENTO | | Impegni ultimo esercizio chiuso | Previsioni definitive esercizio in corso | PREVISIONI DI COMPETENZA per l'anno al quale si riferisce il presente bilancio | | | Annotazioni |
|---------------------------------|-------------------------------------|------------------------------------|--|---|-------------|--------------|--------------|
| Denominazione | V A R I A Z I O N I | | | SOMME RISULTANTI | | | |
| | Aumento | | | | Diminuzione | | |
| Funzione | 02 FUNZIONI RELATIVE ALLA GIUSTIZIA | | | | | | |
| Servizio | 02. 01 | | | | | | |
| UFFICI GIUDIZIARI | | 150.173,75 | 169.391,00 | 44.768,00 | 1.540,00 | 212.619,00 | |
| Totale Funzione | | 02 | 150.173,75 | 169.391,00 | 44.768,00 | 1.540,00 | 212.619,00 |
| Funzione | 03 FUNZIONI DI POLIZIA LOCALE | | | | | | |
| Servizio | 03. 01 | | | | | | |
| POLIZIA MUNICIPALE | | 2.105.826,76 | 2.405.362,15 | 61.700,00 | 118.360,15 | 2.348.702,00 | |
| Servizio | 03. 02 | | | | | | |
| POLIZIA COMMERCIALE | | 0,00 | 0,00 | 0,00 | 0,00 | 0,00 | |
| Servizio | 03. 03 | | | | | | |
| POLIZIA AMMINISTRATIVA | | 579.753,40 | 608.878,00 | 0,00 | 16.926,00 | 591.952,00 | |
| Totale Funzione | | 03 | 2.685.580,16 | 3.014.240,15 | 61.700,00 | 135.286,15 | 2.940.654,00 |
| Funzione | 04 FUNZIONI DI ISTRUZIONE PUBBLICA | | | | | | |
| Servizio | 04. 01 | | | | | | |
| SCUOLA MATERNA | | 614.178,24 | 355.785,00 | 16.751,00 | 388,00 | 372.148,00 | |
| Servizio | 04. 02 | | | | | | |
| ISTRUZIONE ELEMENTARE | | 422.855,00 | 407.186,00 | 11.000,00 | 4.285,00 | 413.901,00 | |
| Servizio | 04. 03 | | | | | | |
| ISTRUZIONE MEDIA | | 175.696,20 | 163.840,00 | 3.678,00 | 0,00 | 167.518,00 | |
| Servizio | 04. 04 | | | | | | |
| ISTRUZIONE SECONDARIA SUPERIORE | | 62.317,56 | 59.394,00 | 0,00 | 3.914,00 | 55.480,00 | |

BILANCIO DI PREVISIONE 2009



Comune di Molfetta

SINTESI DELLE SPESE

| I N T E R V E N T O | | Impegni ultimo esercizio chiuso | Previsioni definitive esercizio in corso | PREVISIONI DI COMPETENZA per l'anno al quale si riferisce il presente bilancio | | | Annotazioni |
|--|---------------------|------------------------------------|--|---|-------------|--------------|-------------|
| Denominazione | V A R I A Z I O N I | | | SOMME RISULTANTI | | | |
| | Aumento | | | | Diminuzione | | |
| Servizio 04. 05 | | | | | | | |
| ASSISTENZA SCOLASTICA, TRASPORTOREFEZIONE ED ALTRI SERVIZI | | 1.249.680,79 | 1.352.395,00 | 17.445,00 | 50.433,47 | 1.319.406,53 | |
| Totale Funzione 04 | | 2.524.727,79 | 2.338.600,00 | 48.874,00 | 59.020,47 | 2.328.453,53 | |
| Funzione 05 FUNZIONI RELATIVE ALLA CULTURA E AIBENI CULTURALI | | | | | | | |
| Servizio 05. 01 | | | | | | | |
| BIBLIOTECHE, MUSEI E PINACOTECHE | | 312.934,75 | 380.865,00 | 2.000,00 | 58.547,50 | 324.317,50 | |
| Servizio 05. 02 | | | | | | | |
| TEATRI, ATTIVITA' CULTURALI E SERVIZI DIVERSI NEL SETTORE CULTURALE | | 463.909,64 | 683.624,00 | 2.428,00 | 8.805,41 | 677.246,59 | |
| Totale Funzione 05 | | 776.844,39 | 1.064.489,00 | 4.428,00 | 67.352,91 | 1.001.564,09 | |
| Funzione 06 FUNZIONI NEL SETTORE SPORTIVO E RICREATIVO | | | | | | | |
| Servizio 06. 02 | | | | | | | |
| STADIO COMUNALE, PALAZZO DELLO SPORT E ALTRI IMPIANTI | | 460.049,42 | 467.240,00 | 6.000,00 | 41.409,50 | 431.830,50 | |
| Servizio 06. 03 | | | | | | | |
| MANIFESTAZIONI DIVERSE NEL SETTORESPORTIVO E RICREATIVO | | 82.463,65 | 75.300,00 | 1.426,70 | 148,40 | 76.578,30 | |
| Totale Funzione 06 | | 542.513,07 | 542.540,00 | 7.426,70 | 41.557,90 | 508.408,80 | |
| Funzione 07 FUNZIONI NEL CAMPO TURISTICO | | | | | | | |
| Servizio 07. 02 | | | | | | | |
| MANIFESTAZIONI TURISTICHE | | 95.815,96 | 64.600,00 | 0,00 | 0,00 | 64.600,00 | |

BILANCIO DI PREVISIONE 2009



Comune di Molfetta

SINTESI DELLE SPESE

| INTERVENTO | Impegni ultimo esercizio chiuso | Previsioni definitive esercizio in corso | PREVISIONI DI COMPETENZA per l'anno al quale si riferisce il presente bilancio | | | Annotazioni |
|---------------|------------------------------------|--|---|-------------|---------------------|-------------|
| Denominazione | | | V A R I A Z I O N I | | SOMME RISULTANTI | |
| | | | Aumento | Diminuzione | | |

| | | | | | | |
|------------------------|-----------|------------------|------------------|-------------|-------------|------------------|
| Totale Funzione | 07 | 95.815,96 | 64.600,00 | 0,00 | 0,00 | 64.600,00 |
|------------------------|-----------|------------------|------------------|-------------|-------------|------------------|

Funzione 08 FUNZIONI NEL CAMPO DELLA VIABILITA'E DEI TRASPORTI

Servizio 08. 01

| | | | | | |
|--|------------|------------|------------|------------|------------|
| VIABILITA'E CIRCOLAZIONE STRADALE ESERVIZI CONNESSI (FINANZIAMENTO IN | 755.413,01 | 657.503,00 | 111.000,00 | 136.518,00 | 631.985,00 |
|--|------------|------------|------------|------------|------------|

Servizio 08. 02

| | | | | | |
|---|------------|------------|-----------|------------|------------|
| ILLUMINAZIONE PUBBLICA E SERVIZI CONNESSI | 919.269,48 | 999.275,00 | 10.000,00 | 302.861,00 | 706.414,00 |
|---|------------|------------|-----------|------------|------------|

Servizio 08. 03

| | | | | | |
|---|------------|------------|------|------|------------|
| TRASPORTI PUBBLICI LOCALI E SERVIZICONNESSI | 450.000,00 | 454.200,00 | 0,00 | 0,00 | 454.200,00 |
|---|------------|------------|------|------|------------|

| | | | | | | |
|------------------------|-----------|---------------------|---------------------|-------------------|-------------------|---------------------|
| Totale Funzione | 08 | 2.124.682,49 | 2.110.978,00 | 121.000,00 | 439.379,00 | 1.792.599,00 |
|------------------------|-----------|---------------------|---------------------|-------------------|-------------------|---------------------|

Funzione 09 FUNZIONI RIGUARDANTI LA GESTIONE DEL TERRITORIO E DELL'AMB

Servizio 09. 01

| | | | | | |
|---------------------------------------|--------------|--------------|------|------------|--------------|
| URBANISTICA E GESTIONE DEL TERRITORIO | 3.497.441,63 | 3.529.814,00 | 0,00 | 187.133,84 | 3.342.680,16 |
|---------------------------------------|--------------|--------------|------|------------|--------------|

Servizio 09. 02

| | | | | | |
|---|-----------|-----------|----------|------|-----------|
| EDILIZIA RESIDENZIALE PUBBLICA LOCALE E PIANI DI EDILIZIA ECONOMICA-PO | 95.236,45 | 90.915,00 | 1.000,00 | 0,00 | 91.915,00 |
|---|-----------|-----------|----------|------|-----------|

Servizio 09. 03

| | | | | | |
|------------------------------|-----------|-----------|----------|-----------|-----------|
| SERVIZI DI PROTEZIONE CIVILE | 56.895,74 | 50.000,00 | 5.000,00 | 30.000,00 | 25.000,00 |
|------------------------------|-----------|-----------|----------|-----------|-----------|

Servizio 09. 04

| | | | | | |
|---------------------------|--------------|--------------|-----------|-----------|--------------|
| SERVIZIO IDRICO INTEGRATO | 1.049.083,60 | 1.057.932,00 | 20.764,00 | 38.303,00 | 1.040.393,00 |
|---------------------------|--------------|--------------|-----------|-----------|--------------|

Servizio 09. 05

| | | | | | |
|------------------------------|--------------|--------------|-----------|------|--------------|
| SERVIZIO SMALTIMENTO RIFIUTI | 8.057.614,27 | 8.059.359,00 | 44.041,00 | 0,00 | 8.103.400,00 |
|------------------------------|--------------|--------------|-----------|------|--------------|

BILANCIO DI PREVISIONE 2009



Comune di Molfetta

SINTESI DELLE SPESE

| I N T E R V E N T O | | Impegni ultimo esercizio chiuso | Previsioni definitive esercizio in corso | PREVISIONI DI COMPETENZA per l'anno al quale si riferisce il presente bilancio | | | Annotazioni |
|---|---------------------|------------------------------------|--|---|--------------|---------------|-------------|
| Denominazione | V A R I A Z I O N I | | | SOMME RISULTANTI | | | |
| | Aumento | | | | Diminuzione | | |
| Servizio 09. 06 | | | | | | | |
| PARCHI E SERVIZI PER LA TUTELA AMBIENTALE DEL VERDE ED ALTRI SERVIZI R | | 903.038,96 | 974.402,00 | 147.700,00 | 50.835,00 | 1.071.267,00 | |
| Totale Funzione 09 | | 13.659.310,65 | 13.762.422,00 | 218.505,00 | 306.271,84 | 13.674.655,16 | |
| Funzione 10 FUNZIONI NEL SETTORE SOCIALE | | | | | | | |
| Servizio 10. 01 | | | | | | | |
| ASILI NIDO, SERVIZI PER L'INFANZIAE PER I MINORI | | 465.235,96 | 530.193,00 | 96,00 | 38.468,80 | 491.820,20 | |
| Servizio 10. 02 | | | | | | | |
| SERVIZI DI PREVENZIONE E RIABILITAZIONE | | 850.545,69 | 668.067,00 | 408.782,00 | 30.000,00 | 1.046.849,00 | |
| Servizio 10. 03 | | | | | | | |
| STRUTTURE RESIDENZIALI E DI RICOVERO PER ANZIANI | | 0,00 | 0,00 | 0,00 | 0,00 | 0,00 | |
| Servizio 10. 04 | | | | | | | |
| ASSISTENZA, BENEFICIENZA PUBBLICA ESERVIZI DIVERSI ALLA PERSONA | | 5.297.003,40 | 5.211.253,00 | 607.122,00 | 861.777,00 | 4.956.598,00 | |
| Servizio 10. 05 | | | | | | | |
| SERVIZIO NECROSCOPICO E CIMITERIALE | | 347.349,90 | 368.632,00 | 500,00 | 72.256,09 | 296.875,91 | |
| Totale Funzione 10 | | 6.960.134,95 | 6.778.145,00 | 1.016.500,00 | 1.002.501,89 | 6.792.143,11 | |
| Funzione 11 FUNZIONI NEL CAMPO DELLO SVILUPPO ECONOMICO | | | | | | | |
| Servizio 11. 02 | | | | | | | |
| FIERE, MERCATI E SERVIZI CONNESSI | | 656.879,75 | 662.200,00 | 22,00 | 64.279,98 | 597.942,02 | |
| Servizio 11. 04 | | | | | | | |
| SERVIZI RELATIVI ALL'INDUSTRIA | | 9.435,68 | 10.852,00 | 6.820,00 | 0,00 | 17.672,00 | |

BILANCIO DI PREVISIONE 2009



Comune di Molfetta

SINTESI DELLE SPESE

| INTERVENTO | | Impegni ultimo esercizio chiuso | Previsioni definitive esercizio in corso | PREVISIONI DI COMPETENZA per l'anno al quale si riferisce il presente bilancio | | | Annotazioni |
|----------------------------------|---------------------|------------------------------------|--|---|--------------|---------------|-------------|
| Denominazione | V A R I A Z I O N I | | | SOMME RISULTANTI | | | |
| | Aumento | | | | Diminuzione | | |
| Servizio 11. 05 | | | | | | | |
| SERVIZI RELATIVI AL COMMERCIO | | 474.864,13 | 530.871,00 | 1.000,00 | 176.658,70 | 355.212,30 | |
| Servizio 11. 06 | | | | | | | |
| SERVIZI RELATIVI ALL'ARTIGIANATO | | 77.018,80 | 69.307,00 | 0,00 | 4.486,00 | 64.821,00 | |
| Servizio 11. 07 | | | | | | | |
| SERVIZI RELATIVI ALL'AGRICOLTURA | | 0,00 | 7.500,00 | 0,00 | 0,00 | 7.500,00 | |
| Totale Funzione | 11 | 1.218.198,36 | 1.280.730,00 | 7.842,00 | 245.424,68 | 1.043.147,32 | |
| | | | | | | | |
| Totale Titolo | 1 | 39.938.645,94 | 42.431.971,03 | 2.371.953,40 | 3.897.905,43 | 40.906.019,00 | |

Titolo 2 SPESE IN CONTO CAPITALE

Funzione 01 FUNZIONI GENERALI DI AMMINISTRAZIONE, DI GESTIONE E DI CONT

Servizio 01. 02

| | | | | | |
|---|------|------|------|------|------|
| SEGRETERIA GENERALE, PERSONALE E ORGANIZZAZIONE | 0,00 | 0,00 | 0,00 | 0,00 | 0,00 |
|---|------|------|------|------|------|

Servizio 01. 03

| | | | | | |
|---|------|------|------|------|------|
| GESTIONE ECONOMICA, FINANZIARIA, PROGRAM. E CONTROLLO DI GESTIONE | 0,00 | 0,00 | 0,00 | 0,00 | 0,00 |
|---|------|------|------|------|------|

Servizio 01. 05

| | | | | | |
|--|------|--------------|------------|--------------|------------|
| GESTIONE BENI DEMANIALI E PATRIMONIALI | 0,00 | 1.376.000,00 | 560.000,00 | 1.376.000,00 | 560.000,00 |
|--|------|--------------|------------|--------------|------------|

Servizio 01. 06

| | | | | | |
|-----------------|------|------------|------|------------|------|
| UFFICIO TECNICO | 0,00 | 220.000,00 | 0,00 | 220.000,00 | 0,00 |
|-----------------|------|------------|------|------------|------|

Servizio 01. 07

| | | | | | |
|--|------|------|------|------|------|
| ANAGRAFE, STATO CIVILE, ELETTORALE, LEVA E SERVIZIO STATISTICO | 0,00 | 0,00 | 0,00 | 0,00 | 0,00 |
|--|------|------|------|------|------|

BILANCIO DI PREVISIONE 2009



Comune di Molfetta

SINTESI DELLE SPESE

| INTERVENTO | | Impegni ultimo esercizio chiuso | Previsioni definitive esercizio in corso | PREVISIONI DI COMPETENZA per l'anno al quale si riferisce il presente bilancio | | | Annotazioni |
|--|---------------------|------------------------------------|--|---|--------------|--------------|-------------|
| Denominazione | V A R I A Z I O N I | | | SOMME RISULTANTI | | | |
| | Aumento | | | | Diminuzione | | |
| Servizio 01. 08 | | | | | | | |
| ALTRI SERVIZI GENERALI | | 0,00 | 1.070.758,00 | 412.527,00 | 1.070.758,00 | 412.527,00 | |
| Totale Funzione 01 | | 0,00 | 2.666.758,00 | 972.527,00 | 2.666.758,00 | 972.527,00 | |
| | | | | | | | |
| Funzione 02 FUNZIONI RELATIVE ALLA GIUSTIZIA | | | | | | | |
| Servizio 02. 01 | | | | | | | |
| UFFICI GIUDIZIARI | | 0,00 | 0,00 | 0,00 | 0,00 | 0,00 | |
| Servizio 02. 02 | | | | | | | |
| CASA CIRCONDARIALI ED ALTRI SERVIZI | | 0,00 | 0,00 | 0,00 | 0,00 | 0,00 | |
| Totale Funzione 02 | | 0,00 | 0,00 | 0,00 | 0,00 | 0,00 | |
| | | | | | | | |
| Funzione 03 FUNZIONI DI POLIZIA LOCALE | | | | | | | |
| Servizio 03. 01 | | | | | | | |
| POLIZIA MUNICIPALE | | 0,00 | 0,00 | 0,00 | 0,00 | 0,00 | |
| Servizio 03. 03 | | | | | | | |
| POLIZIA AMMINISTRATIVA | | 0,00 | 0,00 | 0,00 | 0,00 | 0,00 | |
| Totale Funzione 03 | | 0,00 | 0,00 | 0,00 | 0,00 | 0,00 | |
| | | | | | | | |
| Funzione 04 FUNZIONI DI ISTRUZIONE PUBBLICA | | | | | | | |
| Servizio 04. 01 | | | | | | | |
| SCUOLA MATERNA | | 0,00 | 200.000,00 | 0,00 | 200.000,00 | 0,00 | |
| Servizio 04. 02 | | | | | | | |
| ISTRUZIONE ELEMENTARE | | 0,00 | 241.605,00 | 136.850,00 | 241.605,00 | 136.850,00 | |
| Servizio 04. 03 | | | | | | | |
| ISTRUZIONE MEDIA | | 0,00 | 487.695,00 | 1.440.000,00 | 487.695,00 | 1.440.000,00 | |

BILANCIO DI PREVISIONE 2009




Comune di Molfetta

SINTESI DELLE SPESE

| INTERVENTO | | Impegni ultimo esercizio chiuso | Previsioni definitive esercizio in corso | PREVISIONI DI COMPETENZA per l'anno al quale si riferisce il presente bilancio | | | Annotazioni |
|--|---------------------|------------------------------------|--|---|--------------|--------------|--------------|
| Denominazione | V A R I A Z I O N I | | | SOMME RISULTANTI | | | |
| | Aumento | | | | Diminuzione | | |
| Servizio 04. 04 | | | | | | | |
| ISTRUZIONE SECONDARIA SUPERIORE | | 0,00 | 0,00 | 0,00 | 0,00 | 0,00 | |
| Servizio 04. 05 | | | | | | | |
| ASSISTENZA SCOLASTICA, TRASPORTOREFEZIONE ED ALTRI SERVIZI | | 339,00 | 339,00 | 0,00 | 0,00 | 339,00 | |
| Totale Funzione | | 04 | 339,00 | 929.639,00 | 1.576.850,00 | 929.300,00 | 1.577.189,00 |
| | | | | | | | |
| Funzione 05 FUNZIONI RELATIVE ALLA CULTURA E AIBENI CULTURALI | | | | | | | |
| Servizio 05. 01 | | | | | | | |
| BIBLIOTECHE, MUSEI E PINACOTECHE | | 0,00 | 433.665,00 | 0,00 | 183.665,00 | 250.000,00 | |
| Servizio 05. 02 | | | | | | | |
| TEATRI, ATTIVITA' CULTURALI E SERVIZI DIVERSI NEL SETTORE CULTURALE | | 0,00 | 0,00 | 0,00 | 0,00 | 0,00 | |
| Totale Funzione | | 05 | 0,00 | 433.665,00 | 0,00 | 183.665,00 | 250.000,00 |
| | | | | | | | |
| Funzione 06 FUNZIONI NEL SETTORE SPORTIVO E RICREATIVO | | | | | | | |
| Servizio 06. 01 | | | | | | | |
| PISCINE COMUNALI | | 0,00 | 0,00 | 0,00 | 0,00 | 0,00 | |
| Servizio 06. 02 | | | | | | | |
| STADIO COMUNALE, PALAZZO DELLO SPORT E ALTRI IMPIANTI | | 0,00 | 1.500.000,00 | 500.000,00 | 0,00 | 2.000.000,00 | |
| Totale Funzione | | 06 | 0,00 | 1.500.000,00 | 500.000,00 | 0,00 | 2.000.000,00 |

BILANCIO DI PREVISIONE 2009



Comune di Molfetta

SINTESI DELLE SPESE

| INTERVENTO | Impegni ultimo esercizio chiuso | Previsioni definitive esercizio in corso | PREVISIONI DI COMPETENZA per l'anno al quale si riferisce il presente bilancio | | | Annotazioni |
|---------------|------------------------------------|--|---|-------------|---------------------|-------------|
| Denominazione | | | V A R I A Z I O N I | | SOMME RISULTANTI | |
| | | | Aumento | Diminuzione | | |

Funzione 07 FUNZIONI NEL CAMPO TURISTICO

Servizio 07. 01

| | | | | | |
|-------------------|------|------|------|------|------|
| SERVIZI TURISTICI | 0,00 | 0,00 | 0,00 | 0,00 | 0,00 |
|-------------------|------|------|------|------|------|

Servizio 07. 02

| | | | | | |
|---------------------------|------|------|------|------|------|
| MANIFESTAZIONI TURISTICHE | 0,00 | 0,00 | 0,00 | 0,00 | 0,00 |
|---------------------------|------|------|------|------|------|

| | | | | | |
|------------------------|-----------|-------------|-------------|-------------|-------------|
| Totale Funzione | 07 | 0,00 | 0,00 | 0,00 | 0,00 |
|------------------------|-----------|-------------|-------------|-------------|-------------|

Funzione 08 FUNZIONI NEL CAMPO DELLA VIABILITA'E DEI TRASPORTI

Servizio 08. 01

| | | | | | |
|--|------------|--------------|--------------|--------------|--------------|
| VIABILITA'E CIRCOLAZIONE STRADALE ESERVIZI CONNESSI (FINANZIAMENTO IN | 778.124,15 | 1.975.000,00 | 5.530.000,00 | 1.745.000,00 | 5.760.000,00 |
|--|------------|--------------|--------------|--------------|--------------|

Servizio 08. 02

| | | | | | |
|---|------|------|------|------|------|
| ILLUMINAZIONE PUBBLICA E SERVIZI CONNESSI | 0,00 | 0,00 | 0,00 | 0,00 | 0,00 |
|---|------|------|------|------|------|

Servizio 08. 03

| | | | | | |
|---|------|------|------|------|------|
| TRASPORTI PUBBLICI LOCALI E SERVIZICONNESSI | 0,00 | 0,00 | 0,00 | 0,00 | 0,00 |
|---|------|------|------|------|------|

| | | | | | |
|------------------------|-----------|-------------------|---------------------|---------------------|---------------------|
| Totale Funzione | 08 | 778.124,15 | 1.975.000,00 | 5.530.000,00 | 1.745.000,00 |
|------------------------|-----------|-------------------|---------------------|---------------------|---------------------|

Funzione 09 FUNZIONI RIGUARDANTI LA GESTIONE DEL TERRITORIO E DELL'AMB

Servizio 09. 01

| | | | | | |
|---------------------------------------|--------------|---------------|--------------|---------------|---------------|
| URBANISTICA E GESTIONE DEL TERRITORIO | 4.630.813,64 | 16.310.502,00 | 7.860.000,00 | 11.300.000,00 | 12.870.502,00 |
|---------------------------------------|--------------|---------------|--------------|---------------|---------------|


Servizio 09. 02

| | | | | | |
|---|------------|--------------|---------------|------|---------------|
| EDILIZIA RESIDENZIALE PUBBLICA LOCALE E PIANI DI EDILIZIA ECONOMICA-PO | 793.452,54 | 2.400.000,00 | 10.005.500,00 | 0,00 | 12.405.500,00 |
|---|------------|--------------|---------------|------|---------------|

Servizio 09. 03

| | | | | | |
|------------------------------|-----------|----------|------|------|----------|
| SERVIZI DI PROTEZIONE CIVILE | 26.209,00 | 9.709,00 | 0,00 | 0,00 | 9.709,00 |
|------------------------------|-----------|----------|------|------|----------|

BILANCIO DI PREVISIONE 2009




Comune di Molfetta

SINTESI DELLE SPESE

| I N T E R V E N T O | | Impegni ultimo esercizio chiuso | Previsioni definitive esercizio in corso | PREVISIONI DI COMPETENZA per l'anno al quale si riferisce il presente bilancio | | | Annotazioni |
|---|---------------------|------------------------------------|--|---|---------------|---------------|-------------|
| Denominazione | V A R I A Z I O N I | | | SOMME RISULTANTI | | | |
| | Aumento | | | | Diminuzione | | |
| Servizio 09. 04 | | | | | | | |
| SERVIZIO IDRICO INTEGRATO | 0,00 | 7.400.000,00 | 150.000,00 | 0,00 | 7.550.000,00 | | |
| Servizio 09. 05 | | | | | | | |
| SERVIZIO SMALTIMENTO RIFIUTI | 0,00 | 0,00 | 0,00 | 0,00 | 0,00 | | |
| Servizio 09. 06 | | | | | | | |
| PARCHI E SERVIZI PER LA TUTELA AMBIENTALE DEL VERDE ED ALTRI SERVIZI R | 0,00 | 131.084,80 | 0,00 | 131.084,80 | 0,00 | | |
| Totale Funzione 09 | | 5.450.475,18 | 26.251.295,80 | 18.015.500,00 | 11.431.084,80 | 32.835.711,00 | |
| Funzione 10 FUNZIONI NEL SETTORE SOCIALE | | | | | | | |
| Servizio 10. 01 | | | | | | | |
| ASILI NIDO, SERVIZI PER L'INFANZIAE PER I MINORI | 560.000,00 | 1.500.000,00 | 0,00 | 1.500.000,00 | 0,00 | | |
| Servizio 10. 02 | | | | | | | |
| SERVIZI DI PREVENZIONE E RIABILITAZIONE | 0,00 | 0,00 | 0,00 | 0,00 | 0,00 | | |
| Servizio 10. 05 | | | | | | | |
| SERVIZIO NECROSCOPICO E CIMITERIALE | 779.644,87 | 1.000.000,00 | 0,00 | 650.000,00 | 350.000,00 | | |
| Totale Funzione 10 | | 1.339.644,87 | 2.500.000,00 | 0,00 | 2.150.000,00 | 350.000,00 | |
| Funzione 11 FUNZIONI NEL CAMPO DELLO SVILUPPO ECONOMICO | | | | | | | |
| Servizio 11. 01 | | | | | | | |
| AFFISSIONI E PUBBLICITA' | 0,00 | 0,00 | 0,00 | 0,00 | 0,00 | | |
| Servizio 11. 02 | | | | | | | |
| FIERE, MERCATI E SERVIZI CONNESSI | 0,00 | 0,00 | 4.030.000,00 | 0,00 | 4.030.000,00 | | |
| Servizio 11. 03 | | | | | | | |
| MATTATOIO E SERVIZI CONNESSI | 0,00 | 0,00 | 0,00 | 0,00 | 0,00 | | |

BILANCIO DI PREVISIONE 2009



Comune di Molfetta

SINTESI DELLE SPESE

| INTERVENTO | | Impegni ultimo esercizio chiuso | Previsioni definitive esercizio in corso | PREVISIONI DI COMPETENZA per l'anno al quale si riferisce il presente bilancio | | | Annotazioni |
|---|---------------------|------------------------------------|--|---|---------------|---------------|----------------|
| Denominazione | V A R I A Z I O N I | | | SOMME RISULTANTI | | | |
| | Aumento | | | | Diminuzione | | |
| Servizio 11. 04 | | | | | | | |
| SERVIZI RELATIVI ALL'INDUSTRIA | | 0,00 | 0,00 | 0,00 | 0,00 | 0,00 | |
| Servizio 11. 05 | | | | | | | |
| SERVIZI RELATIVI AL COMMERCIO | | 0,00 | 0,00 | 0,00 | 0,00 | 0,00 | |
| Servizio 11. 06 | | | | | | | |
| SERVIZI RELATIVI ALL'ARTIGIANATO | | 259.756,44 | 2.800.000,00 | 1.500.000,00 | 0,00 | 4.300.000,00 | |
| Totale Funzione | | 11 | 259.756,44 | 2.800.000,00 | 5.530.000,00 | 0,00 | 8.330.000,00 |
| | | | | | | | |
| Totale Titolo | | 2 | 7.828.339,64 | 39.056.357,80 | 32.124.877,00 | 19.105.807,80 | 52.075.427,00 |
| Titolo 3 SPESE PER RIMBORSO DIPRESTITI | | | | | | | |
| Funzione 01 FUNZIONI GENERALI DI AMMINISTRAZIONE, DI GESTIONE E DI CONT | | | | | | | |
| Servizio 01. 03 | | | | | | | |
| GESTIONE ECONOMICA, FINANZIARIA,PROGRAM. E CONTROLLO DI GESTIONE | | 5.712.426,35 | 5.969.790,00 | 298.752,00 | 0,00 | 6.268.542,00 | |
| Totale Funzione | | 01 | 5.712.426,35 | 5.969.790,00 | 298.752,00 | 0,00 | 6.268.542,00 |
| | | | | | | | |
| Totale Titolo | | 3 | 5.712.426,35 | 5.969.790,00 | 298.752,00 | 0,00 | 6.268.542,00 |
| Titolo 4 SPESE PER SERVIZI PER CONTO DI TERZI | | | | | | | |
| Totale Titolo | | 4 | 5.004.583,18 | 9.470.000,00 | 0,00 | 0,00 | 9.470.000,00 |
| | | | | | | | |
| TOTALE SPESE | | | 58.483.995,11 | 96.928.118,83 | 34.795.582,40 | 23.003.713,23 | 108.719.988,00 |
| Disavanzo di Amministrazione | | | 0,00 | 0,00 | 0,00 | 0,00 | 0,00 |
| Totale Generale delle Spese | | | 58.483.995,11 | 96.928.118,83 | 34.795.582,40 | 23.003.713,23 | 108.719.988,00 |