




MODELLO 730/2013 redditi 2012

Modello N. **1**
Pag. 1

dichiarazione semplificata dei contribuenti che si avvalgono dell'assistenza fiscale



Gli importi devono essere indicati in unità di Euro

CONTRIBUENTE Dichiarante Coniuge dichiarante Dichiarazione coniugata Rappresentante o tutore
 CODICE FISCALE DEL CONTRIBUENTE (obbligatorio) **LTMNLS58E68F284C** Soggetto fiscalmente a carico di altri 730 integrativo (vedere istruzioni) Situazioni particolari CODICE FISCALE DEL RAPPRESENTANTE O TUTORE

COGNOME (per le donne indicare il cognome da nubile) **ALTOMARE** NOME **ANNA ELISABETTA** SESSO (M o F) **F**
DATI DEL CONTRIBUENTE DATA DI NASCITA GIORNO **28** MESE **05** ANNO **1958** COMUNE (o Stato estero) DI NASCITA **MOLFETTA** PROVINCIA (sigla) **BA**

STATO CIVILE (barrare la relativa casella) CELIBE/NUBILE 1 CONIUGATO/A 2 VEDOVO/A 3 SEPARATO/A 4 DIVORZIATO/A 5 TUTELATO/A 7 MINORE 8

RESIDENZA ANAGRAFICA COMUNE **MOLFETTA** PROVINCIA (sigla) **BA** C.A.P. **70026**
 TIPOLOGIA (Via, piazza, ecc.) **STRADA** INDIRIZZO **STATALE 96 KM 119** NUM. CIVICO **100**

Da compilare solo se variata dal 1/1/2012 alla data di presentazione della dichiarazione
 FRAZIONE _____ DATA DELLA VARIAZIONE GIORNO _____ MESE _____ ANNO _____ Dichiarazione presentata per la prima volta

TELEFONO E POSTA ELETTRONICA TELEFONO PREFISSO _____ NUMERO _____ CELLULARE _____ INDIRIZZO DI POSTA ELETTRONICA _____

DOMICILIO FISCALE AL 01/01/2012 COMUNE **MOLFETTA** PROVINCIA (sigla) **BA** (F284)

DOMICILIO FISCALE AL 31/12/2012 COMUNE **MOLFETTA** PROVINCIA (sigla) **BA** (F284) Casi particolari add. regionale

DOMICILIO FISCALE AL 01/01/2013 COMUNE **MOLFETTA** PROVINCIA (sigla) **BA** (F284)

FAMILIARIA A CARICO Numero figli residenti all'estero a carico del contribuente

BARRARE LA CASELLA	CODICE FISCALE (Il codice del coniuge va indicato anche se non fiscalmente a carico)	MESI A CARICO	MINORE DI 3 ANNI	%	DETRAZIONE 100% AFFIDAMENTO FIGLI
<input type="checkbox"/> C = Coniuge					
<input type="checkbox"/> F1 = Primo figlio					
<input type="checkbox"/> F = Figlio					
<input type="checkbox"/> A = Altro					
<input type="checkbox"/> D = Figlio disabile					
PERCENTUALE ULTERIORE DETRAZIONE PER FAMIGLIE CON ALMENO 4 FIGLI					
1	C CONIUGE	4		5	
2	<input checked="" type="checkbox"/> PRIMO FIGLIO ³ D				
	MTADLW89T18L109F	12	6	7	50
3	F ² A D				
4	F A D				
5	F A D				

DATI DEL SOSTITUTO D'IMPOSTA CHE EFFETTUERA IL CONGUAGLIO IN VIA ELETTRONICA, COMPILARE PRIMA DEL 15/01/2013

COGNOME e NOME o DENOMINAZIONE **C.B.H. CITTA' DI BARI HOSPITAL S.P.A.** CODICE FISCALE **05498020725** COMUNE **MODUGNO**
 PROV. **BA** TIPOLOGIA (Via, piazza, ecc.) **STRADA** INDIRIZZO **STATALE 96 KM 119** NUM. CIVICO **100** C.A.P. **70026**
 FRAZIONE _____ NUMERO DI TELEFONO / FAX _____ INDIRIZZO DI POSTA ELETTRONICA _____ CODICE SEDE _____

QUADRO A REDDITI DEI TERRENI

N. ORD	REDDITO DOMINICALE	TITOLO	REDDITO AGRARIO	POSSESSO		CANONE DI AFFITTO IN REGIME VINCOLISTICO	CASI PARTICOLARI	CONTINUAZIONE (*)	ESENZIONE IMU	COLTIVATORE DIRETTO O IAP
				GIORNI	%					
A1	,00		,00			,00		<input type="checkbox"/>		
A2	,00		,00			,00		<input type="checkbox"/>		
A3	,00		,00			,00		<input type="checkbox"/>		
A4	,00		,00			,00		<input type="checkbox"/>		
A5	,00		,00			,00		<input type="checkbox"/>		
A6	,00		,00			,00		<input type="checkbox"/>		
A7	,00		,00			,00		<input type="checkbox"/>		
A8	,00		,00			,00		<input type="checkbox"/>		

(*) Barrare la casella se si tratta dello stesso terreno del rigo precedente

Provvedimento pubblicato il 15/01/2013 ai sensi dell'art. 1, comma 361, L. 24/12/2007 n° 244

QUADRO B REDDITI DEI FABBRICATI

SEZIONE I - REDDITI DEI FABBRICATI - TASSAZIONE ORDINARIA E CEDOLARE SECCA

1	RENDITA	2 UTILIZZO	3 POSSESSO		5 CODICE CANONE	6 CANONE DI LOCAZIONE	7 CASI PARTICOLARI	8 CONTINUAZIONE (*)	9 CODICE COMUNE	10 IMU DOVUTA PER IL 2012	11 CEDOLARE SECCA	12 ESENZIONE IMU
			3 GIORNI	4 %								
B1	722,00	1	365	100,00				F284	356,00			
B2	,00											
B3	,00											
B4	,00											
B5	,00											
B6	,00											
B7	,00											
B8	,00											
B9	,00											
B10	,00											

SEZIONE II - DATI RELATIVI AI CONTRATTI DI LOCAZIONE

N. rigo riferim.	Mod. n.	DATA	Estremi di registrazione del contratto			COD. UFFICIO	Contratti non sup. 30 gg.	Anno d'ichar. ICI	N. rigo riferim.	Mod. n.	DATA	Estremi di registrazione del contratto			COD. UFFICIO	Contratti non sup. 30 gg.	Anno d'ichar. ICI
			SERIE	NUMERO	E SOTTONUMERO							SERIE	NUMERO	E SOTTONUMERO			
B11																	
B12																	
B13																	
B14																	

QUADRO C REDDITI DI LAVORO DIPENDENTE E ASSIMILATI

SEZIONE I - REDDITI DI LAVORO DIPENDENTE E ASSIMILATI

Rientro in Italia

C1	1 Tipologia reddito	2 Indeterminato/ Determinato	3 REDDITO	C2	1 Tipologia reddito	2 Indeterminato/ Determinato	3 REDDITO	C3	1 Tipologia reddito	2 Indeterminato/ Determinato	3 REDDITO	
												1
	2	1	65.762,00		2	1	54.328,00		2	2	1.875,00	
C4	PERIODO DI LAVORO (giorni per i quali spettano le detrazioni)							1 Lavoro dipendente	2 Pensione			
								3 6 5				
Somme per incremento della produttività (compilare solo nei casi previsti nelle istruzioni)												
C5	IMPORTI ASSOGG. A TASSAZIONE ORDINARIA	1	IMPORTI ASSOGG. A IMPOSTA SOSTITUTIVA	2	RITENUTE IMPOSTA SOSTITUTIVA	3	NON IMPONIBILI	4	IMPORTI ART. 51, COMMA 6 TUIR	5	Tassazione ordinaria	Tassazione sostitutiva
			,00		,00		,00		,00			

SEZIONE II - ALTRI REDDITI ASSIMILATI A QUELLI DI LAVORO DIPENDENTE

C6	1 Assegno del coniuge	2 REDDITO	C7	1 Assegno del coniuge	2 REDDITO	C8	1 Assegno del coniuge	2 REDDITO
		4.089,00			,00			,00

SEZIONE III - RITENUTE IRPEF E ADDIZIONALE REGIONALE ALL'IRPEF

C9	1 RITENUTE IRPEF (punto 5 CUD 2013)	2 REDDITO	C10	1 RITENUTE ADD.LE REGIONALE (punto 6 CUD 2013)	2 REDDITO
		46.897,00			2.065,00

SEZIONE IV - RITENUTE ADDIZIONALE COMUNALE ALL'IRPEF

C11	1 RITENUTE ACCONTO ADD.LE COMUNALE 2012 (punto 10 CUD 2013)	2 REDDITO	C12	1 RITENUTE SALDO ADD.LE COMUNALE 2012 (punto 11 CUD 2013)	2 REDDITO	C13	1 RITENUTE ACCONTO ADD.LE COMUNALE 2013 (punto 13 CUD 2013)	2 REDDITO
		103,00			608,00			106,00

SEZIONE V - PERSONALE SICUREZZA, DIFESA, SOCCORSO

SEZIONE VI - ALTRI DATI

C14	1 DETRAZIONE RICONOSCIUTA (punto 118 CUD 2013)	2 REDDITO	C15	1 DATI CONTRIBUTIVO SOLIDARIETA	2 REDDITO AL NETTO DEL CONTRIBUTO (punto 136 CUD 2013)	3 CONTRIBUTIVO DI SOLIDARIETA TRATTENUTO (punto 138 CUD 2013)
		,00			,00	,00

QUADRO D ALTRI REDDITI

SEZIONE I - REDDITI DI CAPITALE, LAVORO AUTONOMO E REDDITI DIVERSI

D1	1 UTILI ED ALTRI PROVENTI EQUIPARATI	2 TIPO DI REDDITO	3 REDDITI	4 RITENUTE	D2	1 ALTRI REDDITI DI CAPITALE	2 TIPO DI REDDITO	3 REDDITI	4 RITENUTE
D3	REDDITI DERIVANTI DA ATTIVITA ASSIMILATE AL LAVORO AUTONOMO							,00	,00
D4	REDDITI DIVERSI							,00	,00
D5	REDDITI DERIVANTI DA ATTIVITA OCCASIONALE O DA OBBLIGHI DI FARE, NON FARE E PERMETTERE				2			3.870,00	774,00

SEZIONE II - REDDITI SOGGETTI A TASSAZIONE SEPARATA

D6	1 Redditi percepiti da eredi e legatari	2 Tipo di reddito	3 Opzione per la tassazione ordinaria	4 Anno	5 Reddito	6 Reddito totale del deceduto	7 Quota delle imposte sulle successioni	8 Ritenute
					,00	,00	,00	,00
D7	Imposte ed oneri rimborsati nel 2012 e altri redditi a tassazione separata							,00

(*) Barrare la casella se si tratta della stessa unità immobiliare del rigo precedente

QUADRO E ONERI E SPESE

SEZIONE I - SPESE PER LE QUALI SPETTA LA DETRAZIONE D'IMPOSTA DEL 19%

E1	SPESE SANITARIE	DETERMINATE PATOLOGIE	1	2	920,00	E9	INTERESSI PER MUTUI CONTRATTI NEL 1997 PER RECUPERO EDILIZIO	0,00	
E2	SPESE SANITARIE PER FAMILIARI NON A CARICO	(vedere istruzioni)			0,00	E10	INTERESSI PER MUTUI IPOTECARI PER LA COSTRUZIONE DELL'ABITAZIONE PRINCIPALE	0,00	
E3	SPESE SANITARIE PER DISABILI				0,00	E11	INTERESSI PER PRESTITI O MUTUI AGRARI	0,00	
E4	SPESE VEICOLI PER DISABILI				0,00	E12	ASSICURAZIONI SULLA VITA E CONTRO GLI INFORTUNI	0,00	
E5	SPESE PER L'ACQUISTO DI CANI GUIDA				0,00	E13	SPESE DI ISTRUZIONE	437,00	
E6	SPESE SANITARIE RATEIZZATE IN PRECEDENZA				0,00	E14	SPESE FUNEBRI	0,00	
E7	INTERESSI PER MUTUI IPOTECARI PER L'ACQUISTO DELL'ABITAZIONE PRINCIPALE				0,00	E15	SPESE PER ADDETTI ALL'ASSISTENZA PERSONALE	0,00	
E8	INTERESSI PER MUTUI IPOTECARI PER ACQUISTO ALTRI IMMOBILI				0,00	E16	SPESE PER ATTIVITA' SPORTIVE PRATICATE DAI RAGAZZI	0,00	
E17	ALTRE SPESE	Codice			0,00	E18	ALTRE SPESE	Codice	0,00
						E19	ALTRE SPESE	Codice	0,00

SEZIONE II - SPESE E ONERI PER I QUALI SPETTA LA DEDUZIONE DAL REDDITO COMPLESSIVO

E21	CONTRIBUTI PREVIDENZIALI ED ASSISTENZIALI	CSSN - RC veicoli	1	2	1.356,00	Contributi per previdenza complementare				
E22	ASSEGNO AL CONIUGE	Codice fiscale del coniuge			0,00	E27	DEDUCIBILITA' ORDINARIA	Esclusi dal sostituto	Non esclusi dal sostituto	210,00
E23	CONTRIBUTI PER ADDETTI AI SERVIZI DOMESTICI E FAMILIARI				0,00	E28	LAVORATORI DI PRIMA OCCUPAZIONE			0,00
E24	EROGAZIONI LIBERALI A FAVORE DI ISTITUZIONI RELIGIOSE				0,00	E29	FONDI IN SQUILIBRIO FINANZIARIO			0,00
E25	SPESE MEDICHE E DI ASSISTENZA DEI PORTATORI DI HANDICAP				0,00	E30	FAMILIARI A CARICO			0,00
E26	ALTRI ONERI DEDUCIBILI	Codice			0,00	E31	FONDO PENSIONE NEGOZIALE DIPENDENTI PUBBLICI	Esclusi dal sostituto	Quota TFR	Non esclusi dal sostituto

SEZIONE III A - SPESE PER LE QUALI SPETTA LA DETRAZIONE DEL 36% O 41% O 50% (INTERVENTI DI RECUPERO DEL PATRIMONIO EDILIZIO)

Anno	Periodo 2009/2012	Codice fiscale	Vedere istruzioni	Situazioni particolari									
				Codice	Anno	Rideterminazione rate	N. rate			Spesa	N. d'ordine immobile		
E41	2009								4			1.300,00	
E42	2010	93257930722	1						3			2.193,00	
E43												0,00	
E44												0,00	

SEZIONE III B - DATI CATASTALI IDENTIFICATIVI DEGLI IMMOBILI E ALTRI DATI PER FRUIRE DELLA DETRAZIONE DEL 36% O 50%

E51	N. ord. immobile	Condominio	CODICE COMUNE	T/U	IP	SEZ. URB./COMUNE CATAST.	FOGLIO	PARTICELLA	SUBALTERNO
E52	N. ord. immobile	Condominio	CODICE COMUNE	T/U	IP	SEZ. URB./COMUNE CATAST.	FOGLIO	PARTICELLA	SUBALTERNO
E53	ALTRI DATI	Condominio	CONDUTTORE (estremi registrazione contratto)	DATA	SERIE E SOTTONUMERO	CODICE UFFICIO AGENZIA ENTRATE	DATA	NUMERO	DOMANDA ACCATASTAMENTO

SEZIONE IV - SPESE PER LE QUALI SPETTA LA DETRAZIONE D'IMPOSTA DEL 55% (INTERVENTI DI RISPARMIO ENERGETICO)

E61	TIPO INTERVENTO	ANNO	CASI PARTICOLARI	RIDETERMINAZIONE RATE	RIPARTIZIONE RATE	NUMERO RATA	SPESA
E62							0,00
E63							0,00

SEZIONE V - DATI PER FRUIRE DELLE DETRAZIONI D'IMPOSTA PER CANONI DI LOCAZIONE

E71	INQUILINI DI ALLOGGI ADIBITI AD ABITAZIONE PRINCIPALE	TIPOLOGIA	N. DI GIORNI	PERCENTUALE	E72	LAVORATORI DIPENDENTI CHE TRASFERISCONO LA RESIDENZA PER MOTIVI DI LAVORO	N. DI GIORNI	PERCENTUALE
-----	---	-----------	--------------	-------------	-----	---	--------------	-------------

SEZIONE VI - DATI PER FRUIRE DI ALTRE DETRAZIONI D'IMPOSTA

E81	DETRAZIONE PER SPESE DI MANTENIMENTO DEI CANI GUIDA	(Barrare la casella)	E82	SPESE ACQUISTO MOBILI, ELETTRODOMESTICI, TV, COMPUTER (ANNO 2009)	0,00	E83	ALTRE DETRAZIONI	CODICE	0,00
-----	---	----------------------	-----	---	------	-----	------------------	--------	------

Provvedimento pubblicato il 15/01/2013 ai sensi dell'art. 1, comma 361, L. 24/12/2007 n° 244
PROSYSTEM.IT S.r.l. - info@prosystem.it

BASE

QUADRO F ACCONTI, RITENUTE, ECCEDENZE E ALTRI DATI

SEZIONE I - ACCONTI IRPEF, ADDIZIONALE COMUNALE E CEDOLARE SECCA RELATIVI AL 2012

F1	Acconto IRPEF 2012	1 Prima rata	Acconto Addizionale Comunale 2012	3 Trattenuto Mod. 730/2012	Acconto cedolare secca 2012	5 Prima rata	Acconti ricalcolati immobili storici	7 Differenza	9 Imponibile add.le comunale
		2 Seconda o unica rata				6 Seconda o unica rata			
		.00		.00		.00		.00	.00
		.00		.00		.00		.00	.00

SEZIONE II - ALTRE RITENUTE SUBITE

F2	IRPEF	.00	2 Addizionale Regionale	.00	3 Addizionale Comunale	.00	4 Addizionale Regionale IRPEF attività sportive dilettantistiche	.00
								.00
								.00

SEZIONE III - ECCEDENZE RISULTANTI DALLE PRECEDENTI DICHIARAZIONI

F3	IRPEF	.00	1 di cui già compensata in F24	.00	2 Imposta sostitutiva quadro RT	.00	3 di cui già compensata in F24	.00
								.00
								.00

SEZIONE IV - RITENUTE E ACCONTI SOSPESI PER EVENTI ECCEZIONALI

F5	Eventi eccez.	1 IRPEF	.00	2 Add.le Regionale	.00	3 Add.le Comunale	.00	4 Imposta sostitutiva produttività	.00	5 cedolare secca	.00	6 contributo solidarietà	.00

SEZIONE V - MISURA DEGLI ACCONTI PER L'ANNO 2013 E RATEAZIONE DEL SALDO 2012

F6	Barrare la casella per non effettuare i versamenti di acconto IRPEF	1	2 Versamenti di acconto IRPEF in misura inferiore	.00	3 Barrare la casella per non effettuare i versamenti di acconto add.le comunale	4	5 Versamenti di acconto add.le comunale in misura inferiore	.00	6	7 Numero rate (in caso di dichiarazione congiunta indicare il dato solo nel modello del dichiarante)	2

SEZIONE VI - SOGLIE DI ESEZIONE ADDIZIONALE COMUNALE

F7	Soglia esenzione saldo 2012	.00	1 Esenzione totale/altre agevolazioni saldo 2012	2	F8	Soglia esenzione acconto 2013	.00	3 Esenzione totale/altre agevolazioni acconto 2013	4

SEZIONE VII - (DA COMPILARE SOLO NEL MOD. 730 INTEGRATIVO)

F9	Importi rimborsati dal sostituto d'imposta	1 IRPEF	.00	2 Addizionale Regionale all'IRPEF	.00	3 Addizionale Comunale all'IRPEF	.00	4 Cedolare secca	.00
F10	Crediti utilizzati con il modello F24 per il versamento dell'IMU	1 Credito IRPEF	.00	2 Credito Addizionale Regionale	.00	3 Credito Addizionale Comunale	.00	4 Credito cedolare secca	.00

SEZIONE VIII - ALTRI DATI

F11	Importi rimborsati dal sostituto	1 Ulteriore detrazione per figli	.00	2 Detrazioni canoni locazione	.00	F12	Restituzione bonus	.00	1 fiscale	2 straordinario	.00	F13	Pignoramento presso terzi	1 Tipo reddito	2 Ritenute	.00

QUADRO G CREDITI D'IMPOSTA

SEZIONE I - CREDITI D'IMPOSTA RELATIVI AI FABBRICATI

G1	Credito riacquisto prima casa	1 residuo precedente dichiarazione	.00	2 credito anno 2012	.00	3 di cui compensato nel mod. F24	.00	G2	Credito canoni di locazione non percepiti (vedere istruzioni)	.00

SEZIONE II - CREDITO D'IMPOSTA REINTEGRO ANTICIPAZIONI FONDI PENSIONE

G3	Anno anticipazione	1 Reintegro Totale/Parziale	2 Somma reintegrata	.00	3 Residuo precedente dichiaraz.	.00	4 Anno 2012	.00	5 di cui compensato nel mod. F24	.00

SEZIONE III - CREDITO D'IMPOSTA PER REDDITI PRODOTTI ALL'ESTERO

G4	Codice Stato estero	1 Anno	2 Reddito estero	.00	3 Imposta estera	.00	4 Reddito complessivo	.00
								.00
								.00

SEZIONE IV - CREDITO D'IMPOSTA PER GLI IMMOBILI COLPITI DAL SISMA IN ABRUZZO

G5	Abitazione principale	1 Codice fiscale	2 Numero rata	3 Totale credito	.00	4 Residuo precedente dichiarazione	.00
G6	Altri immobili	1 Impresa/ Professione	2 Codice fiscale	3 Numero rata	4 Rateazione	5 Totale credito	.00

SEZIONE V - CREDITO D'IMPOSTA PER INCREMENTO OCCUPAZIONE

G7	Residuo precedente dichiaraz.	1	.00	2 di cui compensato nel mod. F24	.00	G8	Residuo precedente dichiaraz.	1	.00	2 Anno 2012	.00	3 di cui compensato nel mod. F24	.00

QUADRO I IMU

I1	Barrare la casella se si intende utilizzare, con il Mod. F24, l'intero importo del credito risultante dalla presente dichiarazione per il versamento dell'IMU dovuta per l'anno 2013; in tal caso l'intero ammontare degli importi a credito non sarà rimborsato dal sostituto d'imposta oppure indicare l'ammontare dell'IMU dovuta per l'anno 2013 che si intende versare con il modello F24 mediante compensazione del credito risultante dalla presente dichiarazione; in tal caso il credito non sarà rimborsato dal sostituto di imposta fino a concorrenza dell'importo indicato nella casella "2"	1	.00	2 IMPORTO	.00

FIRMA DELLA DICHIARAZIONE

Con l'apposizione della firma si esprime anche il consenso al trattamento dei dati sensibili indicati nella dichiarazione

FIRMA DEL CONTRIBUENTE

N. modelli compilati **1**


Barrare la casella per richiedere di essere informato direttamente dal soggetto che presta l'assistenza fiscale di eventuali comunicazioni dell'Agenzia delle Entrate

Provvedimento pubblicato il 15/01/2013 ai sensi dell'art. 1, comma 361, L. 24/12/2007 n° 244
PROSYSTEM.IT S.r.l. - info@prosystem.it



MODELLO 730-1 redditi 2012

Scheda per la scelta della destinazione dell'8 per mille dell'IRPEF e del 5 per mille dell'IRPEF



Da consegnare unitamente alla dichiarazione Mod. 730/2013 al sostituto d'imposta, al C.A.F. o al professionista abilitato, utilizzando l'apposita busta chiusa contrassegnata sui lembi di chiusura.

0053000

CONTRIBUENTE		CODICE FISCALE (obbligatorio)		LTMNLS58E68F284C	
COGNOME (per le donne indicare il cognome da nubile)		NOME		SESSO (M o F)	
DATI ANAGRAFICI		ALTOMARE		ANNA ELISABETTA	
DATA DI NASCITA		COMUNE (o Stato estero) DI NASCITA		PROVINCIA (sigla)	
GIORNO	MESE	ANNO			
28	05	1958	MOLFETTA		BA

LA SCELTA DELLA DESTINAZIONE DELL'OTTO PER MILLE DELL'IRPEF E QUELLA DEL CINQUE PER MILLE DELL'IRPEF NON SONO IN ALCUN MODO ALTERNATIVE FRA LORO. PERTANTO POSSONO ESSERE ESPRESSE ENTRAMBE LE SCELTE

SCELTA PER LA DESTINAZIONE DELL'OTTO PER MILLE DELL'IRPEF (in caso di scelta FIRMARE in UNO degli spazi sottostanti)

Stato	Chiesa cattolica	Unione Chiese cristiane avventiste del 7° giorno	Assemblee di Dio in Italia
Chiesa Valdese unione delle chiese metodiste e valdesi	Chiesa Evangelica Luterana in Italia	Unione Comunità Ebraiche Italiane	Sacra arcidiocesi ortodossa d'Italia ed Esarcato per l'Europa Meridionale
Chiesa Apostolica in Italia	Unione Cristiana Evangelica Battista d'Italia		

In aggiunta a quanto indicato nell' informativa sul trattamento dei dati, contenuta nel paragrafo 9 del capitolo I delle istruzioni, si precisa che i dati personali del contribuente verranno utilizzati solo dall'Agenzia delle Entrate per attuare la scelta.

AVVERTENZE Per esprimere la scelta a favore di una delle dieci istituzioni beneficiarie della quota dell'otto per mille dell'IRPEF, il contribuente deve apporre la propria firma nel riquadro corrispondente. La scelta deve essere fatta esclusivamente per una delle istituzioni beneficiarie.

La mancanza della firma in uno dei dieci riquadri previsti costituisce scelta non espressa da parte del contribuente. In tal caso, la ripartizione della quota d'imposta non attribuita è stabilita in proporzione alle scelte espresse. La quota non attribuita spettante alle Assemblee di Dio in Italia e alla Chiesa Apostolica in Italia è devoluta alla gestione statale.

SCELTA PER LA DESTINAZIONE DEL CINQUE PER MILLE DELL'IRPEF (in caso di scelta FIRMARE in UNO degli spazi sottostanti)

Sostegno del volontariato e delle altre organizzazioni non lucrative di utilità sociale, delle associazioni di promozione sociale e delle associazioni e fondazioni riconosciute che operano nei settori di cui all'art. 10, c. 1, lett a), del D.Lgs. n. 460 del 1997

FIRMA

Codice fiscale del beneficiario (eventuale) **9 7 3 9 5 0 1 0 5 8 6**

Finanziamento della ricerca scientifica e della università

FIRMA

Codice fiscale del beneficiario (eventuale) | | | | | | | | | |

Finanziamento della ricerca sanitaria

FIRMA

Codice fiscale del beneficiario (eventuale) | | | | | | | | | |

Finanziamento delle attività di tutela, promozione e valorizzazione dei beni culturali e paesaggistici

FIRMA

Sostegno delle attività sociali svolte dal comune di residenza

FIRMA

Sostegno alle associazioni sportive dilettantistiche riconosciute ai fini sportivi dal CONI a norma di legge che svolgono una rilevante attività di interesse sociale

FIRMA

Codice fiscale del beneficiario (eventuale) | | | | | | | | | |

In aggiunta a quanto indicato nell' informativa sul trattamento dei dati, contenuta nel paragrafo 9 del capitolo I delle istruzioni, si precisa che i dati personali del contribuente verranno utilizzati solo dall'Agenzia delle Entrate per attuare la scelta.

AVVERTENZE Per esprimere la scelta a favore di una delle finalità destinatarie della quota del cinque per mille dell'IRPEF, il contribuente deve apporre la propria firma nel riquadro corrispondente. Il contribuente ha inoltre la facoltà di indicare anche il codice fiscale di un soggetto beneficiario. La scelta deve essere fatta esclusivamente per una delle finalità beneficiarie.

SI DICHIARA CHE

COGNOME ALTOMARE	NOME ANNA ELISABETTA	CODICE FISCALE LTMNLS58E68F284C
----------------------------	--------------------------------	---

COGNOME	NOME	CODICE FISCALE
---------	------	----------------

HA/HANNO CONSEGNATO IN DATA **13/05/2013** LA DICHIARAZIONE MOD. 730/2013 PER I REDDITI 2012, IL MOD. 730-1 PER LA SCELTA DELLA DESTINAZIONE DELL'OTTO PER MILLE DELL'IRPEF E PER LA SCELTA DELLA DESTINAZIONE DEL CINQUE PER MILLE DELL'IRPEF. HA/HANNO INOLTRE ESIBITO I SOTTOELENCATI DOCUMENTI RELATIVI AI DATI ESPOSTI NELLA DICHIARAZIONE. IL C.A.F. O IL PROFESSIONISTA ABILITATO, SULLA BASE DEGLI ELEMENTI FORNITI E DEI DOCUMENTI ESIBITI, SI IMPEGNA AD ELABORARE LA DICHIARAZIONE E A TRASMETTERLA IN VIA TELEMATICA ALL'AGENZIA DELLE ENTRATE, PREVIA VERIFICA, TRAMITE IL RESPONSABILE DELL'ASSISTENZA FISCALE, DELLA CORRETTEZZA E LEGITTIMITÀ DEI DATI E DEI CALCOLI ESPOSTI.

IL CAF O IL PROFESSIONISTA ABILITATO INOLTRE, A SEGUITO DELLA RICHIESTA RISCONTRATA NEL MODELLO 730, SI IMPEGNA NON SI IMPEGNA AD INFORMARE DIRETTAMENTE IL CONTRIBUENTE DI EVENTUALI COMUNICAZIONI DELL'AGENZIA DELLE ENTRATE RELATIVE ALLA PRESENTE DICHIARAZIONE.

TIPOLOGIA	ELENCO DEI DOCUMENTI ESIBITI	IMPORTO
C1	CERTIFICAZIONE DEL SOSTITUTO - REDDITI	65.762,00
C1	CERTIFICAZIONE DEL SOSTITUTO - RITENUTE IRPEF	23.309,00
C1	CERTIFICAZIONE DEL SOSTITUTO - RITENUTE ADDIZIONALE REGIONALE	1.152,00
C1	CERTIFICAZIONE DEL SOSTITUTO - RITENUTE ACCONTO ADDIZIONALE COMUNALE 2012	103,00
C1	CERTIFICAZIONE DEL SOSTITUTO - RITENUTE SALDO ADDIZIONALE COMUNALE 2012	246,00
C2	CERTIFICAZIONE DEL SOSTITUTO - REDDITI	54.328,00
C2	CERTIFICAZIONE DEL SOSTITUTO - RITENUTE IRPEF	23.353,00
C2	CERTIFICAZIONE DEL SOSTITUTO - RITENUTE ADDIZIONALE REGIONALE	884,00
C2	CERTIFICAZIONE DEL SOSTITUTO - RITENUTE SALDO ADDIZIONALE COMUNALE 2012	353,00
C2	CERTIFICAZIONE DEL SOSTITUTO - RITENUTE ACCONTO ADDIZIONALE COMUNALE 2013	106,00
C3	CERTIFICAZIONE DEL SOSTITUTO - REDDITI	1.875,00
C3	CERTIFICAZIONE DEL SOSTITUTO - RITENUTE IRPEF	235,00
C3	CERTIFICAZIONE DEL SOSTITUTO - RITENUTE ADDIZIONALE REGIONALE	29,00
C3	CERTIFICAZIONE DEL SOSTITUTO - RITENUTE SALDO ADDIZIONALE COMUNALE 2012	9,00
C6	REDDITI ASSIMILATI A LAVORO DIPENDENTE - REDDITI	4.089,00
D5	REDDITI DA ATTIVITA' LAVORO AUTONOMO OCCASIONALE - REDDITI	3.870,00
D5	REDDITI DA ATTIVITA' LAVORO AUTONOMO OCCASIONALE - RITENUTE	774,00
E1	SPESE SANITARIE	920,00
E13	SPESE PER LA FREQUENZA DI CORSI DI ISTRUZIONE	437,00
E21	CONTRIBUTI PREVIDENZIALI ED ASSISTENZIALI DEDUCIBILI N. 1	1.356,00
E27	CONTRIBUTI A DEDUCIBILITA' ORDINARIA - IMPORTO DI CUI SI CHIEDE LA DEDUZIONE	210,00
E41	DOCUMENTAZIONE DELLE SPESE PER IL RECUPERO DEL PATRIMONIO EDILIZIO	1.300,00
E42	DOCUMENTAZIONE DELLE SPESE PER IL RECUPERO DEL PATRIMONIO EDILIZIO	2.193,00

FIRMA DELL'INCARICATO DEL C.A.F. O
 DEL PROFESSIONISTA ABILITATO **GIACO' RAFFAELE**

FIRMA DEL CONTRIBUENTE

DICHIARAZIONE DI RESPONSABILITÀ

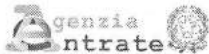
Data _____

Firma del dichiarante _____



MODELLO 730 - 3 redditi 2012
prospetto di liquidazione relativo alla assistenza fiscale prestata

Pag. 1 Modello N. **1**



Impegno ad informare il contribuente di eventuali comunicazioni dell'Agenzia delle Entrate relative alla presente dichiarazione

730 rettificativo

730 integrativo

SOSTITUTO D'IMPOSTA O C.A.F. O PROFESSIONISTA ABILITATO **07090671004** CODICE FISCALE **CAF ITALIA S.R.L.** COGNOME E NOME O DENOMINAZIONE **CAF ITALIA S.R.L.** N. DI ISCRIZIONE ALL'ALBO DEI CAF **66**

RESPONSABILE ASSISTENZA FISCALE **DMSVCN62M03I102V** **DIMASI VINCENZO**
 DICHIARANTE **LTMNLS58E68F284C** **ALTOMARE ANNA ELISABETTA**

CONIUGE DICHIARANTE

RIEPILOGO DEI REDDITI

	DICHIARANTE	CONIUGE
1 REDDITI DOMINICALI	,00	,00
2 REDDITI AGRARI	,00	,00
3 REDDITI DEI FABBRICATI	,00	,00
4 REDDITI DI LAVORO DIPENDENTE E ASSIMILATI	126.054 ,00	,00
5 ALTRI REDDITI	3.870 ,00	,00
6 IMPONIBILE CEDOLARE SECCA	,00	,00

CALCOLO DEL REDDITO IMPONIBILE E DELL'IMPOSTA LORDA

	DICHIARANTE	CONIUGE
11 REDDITO COMPLESSIVO	129.924 ,00	,00
13 ONERI DEDUCIBILI	1.566 ,00	,00
14 REDDITO IMPONIBILE	128.358 ,00	,00
15 Compensi per attività sportive dilettantistiche con ritenuta a titolo d'imposta	,00	,00
16 IMPOSTA LORDA	48.364 ,00	,00

CALCOLO DETRAZIONI E CREDITI D'IMPOSTA

	DICHIARANTE	CONIUGE
21 Detrazione per coniuge a carico	,00	,00
22 Detrazione per figli a carico	,00	,00
23 Ulteriore detrazione per figli a carico	,00	,00
24 Detrazione per altri familiari a carico	,00	,00
25 Detrazione per redditi di lavoro dipendente	,00	,00
26 Detrazione per redditi di pensione	,00	,00
27 Detrazione per redditi assimilati a quelli di lavoro dipendente e altri redditi	,00	,00
28 Detrazione per gli oneri di cui alla sezione I del quadro E	233 ,00	,00
29 Detrazione per gli oneri di cui alla sezione III del quadro E	126 ,00	,00
30 Detrazione per gli oneri di cui alla sezione IV del quadro E	,00	,00
31 Detrazioni per canoni di locazione di cui alla sezione V del quadro E	,00	,00
32 Altre detrazioni di cui alla sezione VI del quadro E	,00	,00
33 Detrazione per il personale del comparto sicurezza, difesa e soccorso	,00	,00
34 Credito d'imposta per il riacquisto della prima casa	,00	,00
35 Credito d'imposta per l'incremento dell'occupazione	,00	,00
36 Credito d'imposta reintegro anticipazioni fondi pensione	,00	,00
37 Credito d'imposta per mediazioni	,00	,00
38 TOTALE DETRAZIONI E CREDITI D'IMPOSTA	359 ,00	,00

CALCOLO DELL'IMPOSTA NETTA E DEL RIGO DIFFERENZA

	DICHIARANTE	CONIUGE
51 IMPOSTA NETTA	48.005 ,00	,00
52 Credito d'imposta per altri immobili - Sisma Abruzzo	,00	,00
53 Credito d'imposta per l'abitazione principale - Sisma Abruzzo	,00	,00
54 Credito d'imposta per imposte pagate all'estero	,00	,00
55 Credito d'imposta per canoni non percepiti	,00	,00
56 RITENUTE	47.671 ,00	,00
57 DIFFERENZA	334 ,00	,00
58 ECCEDENZA DELL'IRPEF RISULTANTE DALLA PRECEDENTE DICHIARAZIONE	,00	,00
59 ACCONTI VERSATI	,00	,00
60 RESTITUZIONE BONUS	,00	,00
		334 ,00

CALCOLO DELLE ADDIZIONALI REGIONALE E COMUNALE ALL'IRPEF

	DICHIARANTE	CONIUGE
71 REDDITO IMPONIBILE	128.358 ,00	,00
72 ADDIZIONALE REGIONALE ALL'IRPEF DOVUTA	2.165 ,00	,00
73 ADDIZIONALE REGIONALE ALL'IRPEF RISULTANTE DALLA CERTIFICAZIONE	2.065 ,00	,00
74 ECCEDENZA DELL'ADDIZIONALE REGIONALE ALL'IRPEF RISULTANTE DALLA PRECEDENTE DICHIARAZIONE	,00	,00
75 ADDIZIONALE COMUNALE ALL'IRPEF DOVUTA	834 ,00	,00
76 ADDIZIONALE COMUNALE ALL'IRPEF RISULTANTE DALLA CERTIFICAZIONE E/O VERSATA	711 ,00	,00
77 ECCEDENZA DELL'ADDIZIONALE COMUNALE ALL'IRPEF RISULTANTE DALLA PRECEDENTE DICHIARAZIONE	,00	,00
78 ACCONTO ADDIZIONALE COMUNALE ALL'IRPEF PER IL 2013	250 ,00	,00
79 ACCONTO PER L'ADDIZIONALE COMUNALE 2013 RISULTANTE DALLA CERTIFICAZIONE	106 ,00	,00

CEDOLARE SECCA LOCAZIONI / CONTRIBUTO DI SOLIDARIETA'

	DICHIARANTE	CONIUGE
81 CEDOLARE SECCA DOVUTA	,00	,00
82 ECCEDENZA CEDOLARE SECCA RISULTANTE DALLA PRECEDENTE DICHIARAZIONE	,00	,00

GUIDA ALLA LETTURA DEL PROSPETTO DI LIQUIDAZIONE

DATI IDENTIFICATIVI

Sono riportati il codice fiscale, il cognome e il nome o la denominazione del sostituto d'imposta o del CAF o del professionista abilitato che ha prestato l'assistenza fiscale. Per il CAF viene anche riportato il numero di iscrizione al relativo Albo.

Sono, inoltre, riportati il codice fiscale, il cognome e il nome del contribuente e, in caso di dichiarazione congiunta, del coniuge dichiarante, ai quali è stata prestata l'assistenza fiscale.

L'impegno da parte del soggetto che ha prestato l'assistenza fiscale (CAF o professionista abilitato) ad informare il contribuente di eventuali comunicazioni dell'Agenzia delle entrate relative alla presente dichiarazione, è attestato dalla barratura della relativa casella.

RIEPILOGO DEI REDDITI

Sono riportati per ciascun tipo di reddito gli importi determinati sulla base di quanto indicato nei corrispondenti quadri dal contribuente, che concorrono alla determinazione del reddito complessivo ai fini IRPEF. Inoltre viene riportato l'ammontare del reddito dei fabbricati locati con applicazione della cedolare secca, che quindi non concorre alla formazione del reddito complessivo. In caso di dichiarazione congiunta sono riportati anche gli importi dei redditi del coniuge dichiarante.

CALCOLO DEL REDDITO IMPONIBILE E DELL'IMPOSTA LORDA

Sono riportati i dati per la determinazione del reddito imponibile e della relativa imposta dovuta. L'importo del reddito imponibile è ottenuto sottraendo dal reddito gli oneri deducibili sulla base di quanto indicato nella SEZ. II del Quadro E del Mod. 730.

L'imposta lorda è calcolata sulla base delle aliquote corrispondenti agli scaglioni di reddito.

CALCOLO DETRAZIONI E CREDITI D'IMPOSTA

L'imposta netta è ottenuta sottraendo dall'imposta lorda:

- le detrazioni per carichi di famiglia (art. 12 del TUIR);
- le detrazioni per redditi di lavoro dipendente e assimilati, di pensione e altri redditi (art. 13 del TUIR);
- la detrazione per oneri determinata sulla base di quanto indicato nella SEZ. I, nella SEZ. III e nelle SEZ. IV, V e VI del Quadro E del Mod. 730;
- la detrazione per il personale del comparto sicurezza, difesa e soccorso (rigo C14);
- il credito d'imposta per il riacquisto della prima casa (rigo G1);
- il credito d'imposta per il reintegro delle anticipazioni sui fondi pensione (rigo G3);
- il credito d'imposta per l'incremento dell'occupazione (rigo G7);
- il credito d'imposta per le mediazioni (rigo G8).

CALCOLO DELL'IMPOSTA NETTA E DEL RIGO DIFFERENZA

Dall'importo dell'imposta netta vengono sottratti:

- i crediti d'imposta per gli immobili colpiti dal sisma verificatosi in Abruzzo (righi G5 e G6);
- i crediti d'imposta per i redditi prodotti all'estero determinato sulla base di quanto indicato nel quadro G, sezione III;
- il credito d'imposta per i canoni non percepiti (rigo G2);
- le ritenute già effettuate dal sostituto d'imposta all'atto della corresponsione della retribuzione o della pensione e degli altri emolumenti;
- le ritenute relative ai redditi diversi da quelli di lavoro dipendente o di pensione, dichiarate nei Quadri D e F del Mod. 730;
- l'eccedenza risultante dalla precedente dichiarazione;
- gli acconti versati tramite il sostituto d'imposta ovvero direttamente dal contribuente.

CALCOLO DELL'ADDIZIONALE REGIONALE ALL'IRPEF**E DELL'ADDIZIONALE COMUNALE ALL'IRPEF**

È riportato:

- l'importo del reddito su cui sono dovute l'addizionale regionale e l'addizionale comunale all'IRPEF;
- l'importo dovuto dell'addizionale regionale all'IRPEF;
- l'addizionale regionale all'IRPEF risultante dalla certificazione;
- l'eccedenza di addizionale regionale all'IRPEF risultante dalla precedente dichiarazione;
- l'importo dovuto dell'addizionale comunale all'IRPEF;
- l'addizionale comunale all'IRPEF risultante dalla certificazione;
- l'eccedenza di addizionale comunale all'IRPEF risultante dalla precedente dichiarazione.
- l'acconto dell'addizionale comunale all'IRPEF per il 2013;
- l'acconto per l'addizionale comunale all'IRPEF 2013 risultante dalla certificazione.

CEDOLARE SECCA LOCAZIONI

Sono riportati l'ammontare della cedolare secca dovuta, l'eccedenza risultante dalla precedente dichiarazione e l'importo degli acconti della cedolare secca versati per il 2012.

CONTRIBUTO DI SOLIDARIETA

Sono riportati la base imponibile su cui calcolare il contributo di solidarietà, l'importo del contributo dovuto e l'importo del contributo risultante dalla certificazione.

LIQUIDAZIONE DELLE IMPOSTE DEL DICHIARANTE E DEL CONIUGE

È riportato il risultato contabile del calcolo dell'IRPEF e delle addizionali all'IRPEF che saranno, trattenute ovvero rimborsate dal sostituto d'imposta.

Nel caso di compilazione del quadro IMU, l'eventuale credito relativo a ciascuna imposta è ripartito tra l'ammontare che può essere utilizzato in compensazione con il mod. F24 per il versamento dell'IMU e l'ammontare che sarà rimborsato dal sostituto d'imposta.

Sono indicati gli importi della prima e della seconda o unica rata di acconto IRPEF che saranno trattenuti, alle scadenze dovute, dal sostituto d'imposta.

È indicato l'eventuale acconto del 20 per cento sui redditi soggetti a tassazione separata della SEZ. II del quadro D.

È indicato l'acconto dell'addizionale comunale IRPEF 2013 che sarà trattenuto, alla scadenza dovuta, dal sostituto d'imposta.

È indicato l'ammontare dell'imposta sostitutiva relativa ai compensi percepiti per l'incremento della produttività.

È riportato l'ammontare della cedolare secca sulle locazioni che sarà trattenuta o rimborsata dal sostituto d'imposta. Sono indicati gli importi della prima e della seconda o unica rata di acconto della cedolare secca per il 2013 che saranno trattenuti, alle scadenze dovute, dal sostituto d'imposta. È riportato l'ammontare del contributo di solidarietà che sarà trattenuto dal sostituto d'imposta.

È inoltre indicato il numero delle rate richieste per i versamenti del saldo e degli eventuali acconti.

ALTRI DATI

Sono riportati i dati relativi all'ammontare residuo dei crediti d'imposta per il riacquisto della prima casa, per l'incremento dell'occupazione, per gli immobili colpiti dal sisma in Abruzzo, per il reintegro delle anticipazioni sui fondi pensione e per le mediazioni che il contribuente può utilizzare in compensazione ovvero riportare nella successiva dichiarazione dei redditi. È indicato l'ammontare complessivo delle spese sanitarie per le quali si è fruito della rateizzazione nella presente dichiarazione; tale importo dovrà essere riportato nella successiva dichiarazione dei redditi mod. 730 per fruire della seconda rata della detrazione spettante.

È indicato il reddito di riferimento (somma di reddito complessivo e base imponibile della cedolare secca) per la determinazione delle detrazioni commisurate al reddito (es. detrazioni per carichi di famiglia e lavoro) e di altri benefici collegati al possesso di requisiti reddituali, quali ad esempio l'ISEE. Sono presenti i dati relativi al credito per imposte pagate all'estero con distinta indicazione dello Stato e dell'anno di produzione del reddito estero; tali informazioni dovranno essere utilizzate nelle successive dichiarazioni dei redditi qualora il contribuente intenda fruire del credito d'imposta per redditi prodotti all'estero.

Sono indicati i redditi fondiari relativi a terreni non affittati e fabbricati non locati, nonché il reddito dell'abitazione principale e delle relative pertinenze, non imponibili in quanto l'IRPEF e le relative addizionali sono sostituite dall'Imu. Tali informazioni possono assumere rilievo nell'ambito di prestazioni previdenziali e assistenziali.

RISULTATO DELLA LIQUIDAZIONE

Nel prospetto viene indicato l'ammontare dell'importo che sarà trattenuto o rimborsato dal datore di lavoro o dall'ente pensionistico in busta paga. Nel caso di dichiarazione presentata in forma congiunta, nel prospetto è indicato un unico importo complessivo che tiene conto della liquidazione delle imposte di entrambi i coniugi.

Nel caso di compilazione del quadro IMU, sono riportati i dati relativi agli importi a credito che devono essere utilizzati per la compilazione del mod. F24 ai fini del pagamento dell'IMU. In particolare, per ogni credito sono riportati il codice tributo, l'anno di riferimento ed il relativo importo; per i crediti relativi alle addizionali regionale e comunale è inoltre riportato il codice regione/comune.

RISULTATO DELLA LIQUIDAZIONE

1° rata 417,00 2° rata 418,00 3° rata _____ 4° rata _____ 5° rata _____

RICEVUTA DELL'AVVENUTA CONSEGNA DELLA DICHIARAZIONE MOD. 730 E DEL PROSPETTO MOD. 730/3

Il sottoscritto ALTOMARE ANNA ELISABETTA C.F. LTMNLS58E68F284C

dichiara di aver ricevuto in data odierna la copia del Mod. 730 ed il prospetto di liquidazione Mod. 730/3 relativi alla dichiarazione dei redditi 2012.

Data 13/05/2013

Firma del dichiarante

Il sottoscritto ALTOMARE ANNA ELISABETTA C.F. LTMNLS58E68F284C

debitamente informato ai sensi di legge, **CONCEDE IL PROPRIO CONSENSO**

a CAF ITALIA S.R.L.

C.F. 07090671004

a trattare, conservare e trasmettere agli enti preposti i dati personali acquisiti in applicazione del Decreto Legislativo n. 196/2003.

Data 13/05/2013

Firma del dichiarante

Autorizzazione per CUD

Il sottoscritto ALTOMARE ANNA ELISABETTA nato a MOLFETTA

il 28/05/1958 C.F. LTMNLS58E68F284C

DELEGA

il CAF ITALIA S.R.L. anche per il tramite di società convenzionate ai sensi dell'art.11 del D.M. 164/99, a rappresentarmi nei confronti del mio sostituto d'imposta per la richiesta del modello CUD, ovvero dei dati contenuti nello stesso.

La presente delega può essere revocata solo per iscritto.

Data, 13/05/2013

firma
