


REGIONE PUGLIA
AREA POLITICHE PER LA PROMOZIONE DELLA SALUTE
DELLE PERSONE E DELLE PARI OPPORTUNITA'
SERVIZIO PROGRAMMAZIONE SOCIALE E INTEGRAZIONE SOCIO SANITARIA
Schede di rendicontazione del Piano Sociale di Zona - annualità 2012



BUDGET COMPLESSIVO PROGRAMMATO CON IL PIANO SOCIALE DI ZONA 2010-2013

PROVINCIA DI	BARI
AMBITO TERRITORIALE DI	MOLFETTA-GIOVINAZZO
BUDGET DISPONIBILE	€ 34.269.438,12
RESIDUI STANZIAMENTO PRECEDENTE PDZ	€ 230.796,48
FNPS 2006-2009	€ 3.037.079,24
FNPS 2010-2011	€ 391.800,78
Riserva FNPS 06-09 (ex premialità)	€ 222.819,54
FGSA 2007 -2008	€ 494.744,36
FGSA 2009	€ 327.856,52
FGSA 2010-2012	€ 641.044,88
FNA 2007-2009	€ 543.019,51
FNA 2010	€ 264.550,66
RISORSE PROPRIE 2010-2012	€ 20.070.008,00
RISORSE PROPRIE 2013	€ 6.585.675,26
PRIMA DOTE PER I NUOVI NATI	€ 378.293,42
ASSEGNO DI CURA	€ 787.730,88
ASSISTENZA INDIRETTA PERSONALIZZATA	€ 267.111,56
RISORSE ASL	€ 0,00
RISORSE PROVINCIA	€ 0,00
ALTRE RISORSE PUBBLICHE	€ 26.907,03
ALTRE RISORSE PRIVATE	€ 0,00

* Si precisa che in "altre risorse" vanno inserite esclusivamente le somme direttamente attribuite alla gestione dei Comuni



IL RESPONSABILE
UFFICIO DI PIANO
dott. Michele Camero

Il Dirigente del Settore
Economico-Finanziario a.i.
dott. Giuseppe Lopopolo



REGIONE PUGLIA
AREA POLITICHE PER LA PROMOZIONE DELLA SALUTE
DELLE PERSONE E DELLE PARI OPPORTUNITA'
SERVIZIO PROGRAMMAZIONE SOCIALE E INTEGRAZIONE SOCIOSANITARIA
Schede di rendicontazione del Piano Sociale di Zona - annualità 2012



QUADRO SINTETICO COMPLESSIVO DELLE RISORSE IMPEGNATE (E NON IMPEGNATE) PER FONTE DI

PROVINCIA DI	BARI
AMBITO TERRITORIALE DI	MOLFETTA-GIOVINAZZO
RISORSE IMPEGNATE	€ 23.303.512,99

Dettaglio risorse impegnate per fonti di finanziamento	
RESIDUI STANZIAMENTO PRECEDENTE PDZ	€ 230.796,48
FNPS 2006-2009	€ 2.862.272,11
FNPS 2010-2011	€ 391.800,78
Riserva FNPS 06-09 (ex premialità)	€ 222.819,54
FGSA 2007 -2008	€ 494.744,36
FGSA 2009	€ 178.116,72
FGSA 2010-2012	€ 504.320,27
FNA 2007-2009	€ 423.456,00
FNA 2010	€ 0,00
RISORSE PROPRIE 2010-2012	€ 16.816.056,67
RISORSE PROPRIE 2013	€ 10.000,00
PRIMA DOTE PER I NUOVI NATI	€ 300.112,50
ASSEGNO DI CURA	€ 591.926,00
ASSISTENZA INDIRECTA PERSONALIZZATA	€ 267.111,56
RISORSE ASL	€ 0,00
RISORSE PROVINCIA	€ 0,00
ALTRE RISORSE PUBBLICHE	€ 9.980,00
ALTRE RISORSE PRIVATE	€ 0,00

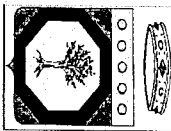
RISORSE NON IMPEGNATE	€ 10.965.925,13
-----------------------	-----------------

Dettaglio risorse non impegnate per fonti di finanziamento.	
RESIDUI STANZIAMENTO PRECEDENTE PDZ	€ 0,00
FNPS 2006-2009	€ 174.807,13
FNPS 2010-2011	€ 0,00
Riserva FNPS 06-09 (ex premialità)	€ 0,00
FGSA 2007 -2008	€ 0,00
FGSA 2009	€ 149.739,80
FGSA 2010-2012	€ 136.724,61
FNA 2007-2009	€ 119.563,51
FNA 2010	€ 264.550,66
RISORSE PROPRIE 2010-2012	€ 3.253.951,33
RISORSE PROPRIE 2013	€ 6.575.675,26
PRIMA DOTE PER I NUOVI NATI	€ 78.180,92
ASSEGNO DI CURA	€ 195.804,88
ASSISTENZA INDIRECTA PERSONALIZZATA	€ 0,00
RISORSE ASL	€ 0,00
RISORSE PROVINCIA	€ 0,00
ALTRE RISORSE PUBBLICHE	€ 16.927,03
ALTRE RISORSE PRIVATE	€ 0,00



IL RESPONSABILE
UFFICIO DI PIANO
dott. Michele Camero

Il Dirigente del Settore
Economico-Finanziario a.i.
dott. Giuseppe Lopopolo



REGIONE PUGLIA
 AREA POLITICHE PER LA PROMOZIONE DELLA SALUTE
 DELLE PERSONE E DELLE PARI OPPORTUNITA'
 SERVIZIO PROGRAMMAZIONE SOCIALE E INTEGRAZIONE SOCIOSANITARIA
 Schede di rendicontazione del Piano Sociale di Zona - annualità 2012
 SCHEDA PER LA RENDICONTAZIONE DEI SERVIZI A VALENZA COMUNALE (SCHEDA COM)



PROVINCIA DI

BARI

AMBITO TERRITORIALE DI

POLIGNANO A MARE

TOTALI	€ 19.317.265,00	€ 8.591.452,40	€ 3.820.887,27	€ 12.412.339,67	64,3%	€ 6.994.925,33	€ 7.379.506,38	€ 3.957.893,28	€ 11.337.399,66	91,3%	€ 1.074.940,01
--------	-----------------	----------------	----------------	-----------------	-------	----------------	----------------	----------------	-----------------	-------	----------------

N.	Art. Reg. 4/07	Denominazione	Ente titolare del servizio	Territorio Interessato	Modalità di gestione	RISORSE PROGRAMMATE	RISORSE IMPEGNATE (2010/2011)	RISORSE IMPEGNATE AL 31/12/2012	TOTALE RISORSE IMPEGNATE (2010/2012)	INC. % RISORSE IMPEGNATE SU PROGRAMMATE	RISORSE DA IMPEGNARE (RESIDUI)	RISORSE LIQUIDATE (2010/2011)	RISORSE LIQUIDATE AL 31/12/2012	TOTALE RISORSE LIQUIDATE (2010/2012)	INC. % RISORSE LIQUIDATE SU IMPEGNATE	RISORSE GIÀ IMPEGNATE DA LIQUIDARE
1		SOSTEGNO AFFIDI	COMUNE DI GIOVINAZZO	-	-	€ 174.900,00	€ 77.222,97	€ 21.974,96	€ 99.197,93	56,8%	€ 75.920,07	€ 70.288,07	€ 21.974,97	€ 92.263,04	93,0%	€ 6.824,69
2		ALTRI SERVIZI MINORI	COMUNE DI GIOVINAZZO	-	-	€ 997.714,00	€ 290.286,00	€ 83.191,05	€ 373.477,05	36,3%	€ 114.256,35	€ 239.893,80	€ 83.191,05	€ 322.875,45	86,5%	€ 90.922,20
3		COMUNICAZIONI	COMUNE DI GIOVINAZZO	-	-	€ 10.000,00	€ 4.653,20	€ 2.491,65	€ 7.144,85	71,4%	€ 2.655,15	€ 3.479,50	€ 2.491,65	€ 5.971,15	81,3%	€ 1.173,70
4		CONTRIBUTI ECONOMICI DIRETTI	COMUNE DI GIOVINAZZO	-	-	€ 379.630,00	€ 189.439,00	€ 133.310,00	€ 322.749,00	85,0%	€ 56.895,00	€ 179.249,00	€ 133.310,00	€ 312.559,00	96,8%	€ 10.190,00
5		INFORMA GIOVANI	COMUNE DI GIOVINAZZO	-	-	€ 10.246,00	€ 4.180,00	€ 1.465,00	€ 5.645,00	55,2%	€ 4.592,00	€ 275,50	€ 1.465,00	€ 741,50	30,3%	€ 3.912,50
6		INIZIATIVE PER LA GIOVENTU'	COMUNE DI GIOVINAZZO	-	-	€ 296.956,00	€ 133.200,00	€ 66.600,00	€ 199.800,00	67,7%	€ 96.095,00	€ 122.100,00	€ 66.600,00	€ 188.700,00	94,4%	€ 11.100,00
7		SERVIZIO ANZIANI ACQUISTO	COMUNE DI GIOVINAZZO	-	-	€ 5.990,00	€ 2.434,60	€ 1.216,19	€ 3.650,79	61,3%	€ 2.399,21	€ 1.942,39	€ 1.216,19	€ 1.585,98	86,5%	€ 492,21
8		RETTE RICOVERO	COMUNE DI GIOVINAZZO	-	-	€ 675.466,00	€ 96.514,88	€ 47.301,11	€ 143.815,99	21,3%	€ 532.550,07	€ 20.085,58	€ 47.301,11	€ 67.386,69	46,9%	€ 76.429,30
9		ASSISTENZA ALUNNI HANDICAP	COMUNE DI GIOVINAZZO	-	-	€ 676.664,00	€ 329.054,00	€ 165.051,95	€ 494.111,95	73,0%	€ 182.552,05	€ 247.916,07	€ 165.051,95	€ 412.974,02	83,9%	€ 81.137,93
10		INTEG. SC. DISABILI	COMUNE DI GIOVINAZZO	-	-	€ 20.993,00	€ 4.431,00	€ 6.600,00	€ 12.271,00	60,6%	€ 8.262,00	€ 0,00	€ 12.271,00	€ 12.271,00	100,0%	€ 0,00
11		ATT. RICREATIVA DISABILI	COMUNE DI GIOVINAZZO	-	-	€ 10.500,00	€ 4.599,00	€ 21.024,98	€ 25.593,98	241,8%	€ 15.093,99	€ 4.599,00	€ 21.024,98	€ 25.593,99	100,0%	€ 0,00
12		TASSE AUTOCENTRI	COMUNE DI GIOVINAZZO	-	-	€ 1.016,00	€ 596,35	€ 253,35	€ 759,70	74,8%	€ 256,30	€ 596,35	€ 253,35	€ 759,70	100,0%	€ 0,00
13		TRASPORTO DISABILI	COMUNE DI GIOVINAZZO	-	-	€ 142.731,00	€ 70.957,00	€ 35.283,60	€ 106.240,60	74,2%	€ 36.990,40	€ 64.966,60	€ 35.283,60	€ 99.870,20	94,4%	€ 5.990,40
14		INTEG.COM.FONDO FITTI	COMUNE DI GIOVINAZZO	-	-	€ 100.656,00	€ 46.328,00	€ 25.194,00	€ 71.492,00	71,0%	€ 29.164,00	€ 0,00	€ 71.492,00	€ 71.492,00	100,0%	€ 0,00
15		TICKET SANITARI	COMUNE DI GIOVINAZZO	-	-	€ 36.949,00	€ 16.622,23	€ 6.635,73	€ 23.257,96	61,9%	€ 13.351,04	€ 13.192,23	€ 6.635,73	€ 19.727,96	86,9%	€ 2.970,00
16		CONTRIB. ECONOMICI IND.	COMUNE DI GIOVINAZZO	-	-	€ 138.613,00	€ 76.415,00	€ 49.538,00	€ 125.954,00	90,7%	€ 12.959,00	€ 0,00	€ 125.954,00	€ 125.954,00	100,0%	€ 0,00
17		ATTIV. SENS. PREV.	COMUNE DI GIOVINAZZO	-	-	€ 19.089,00	€ 7.644,00	€ 2.546,60	€ 10.190,60	53,4%	€ 8.898,40	€ 5.732,97	€ 2.546,60	€ 8.295,92	81,2%	€ 1.911,08
18		PREST. ASS. E BENEF.	COMUNE DI GIOVINAZZO	-	-	€ 10.116,00	€ 1.843,38	€ 2.456,07	€ 4.299,45	42,5%	€ 5.615,55	€ 1.842,98	€ 2.456,07	€ 4.299,05	100,0%	€ 0,40
19		ASSIST. DOMANZIANI	COMUNE DI GIOVINAZZO	-	-	€ 479.201,00	€ 227.551,80	€ 118.515,12	€ 346.066,92	72,2%	€ 133.194,08	€ 204.285,03	€ 118.515,12	€ 322.800,15	93,3%	€ 23.266,77
20		SERVIZIO SOC. PROCESS.	COMUNE DI GIOVINAZZO	-	-	€ 663.477,00	€ 293.560,00	€ 146.990,07	€ 449.550,07	73,0%	€ 162.826,93	€ 231.560,00	€ 146.990,07	€ 440.550,07	100,0%	€ 0,00
21		ASS. DOMANZIANI	COMUNE DI GIOVINAZZO	-	-	€ 17.000,00	€ 10.131,00	€ 6.895,00	€ 17.000,00	100,0%	€ 0,00	€ 0,00	€ 17.000,00	€ 17.000,00	100,0%	€ 0,00
22		TRASPORTO DISABILI	COMUNE DI GIOVINAZZO	-	-	€ 177.966,00	€ 42.222,00	€ 2.800,00	€ 45.022,00	25,4%	€ 132.244,00	€ 425,79	€ 2.800,00	€ 3.225,79	7,2%	€ 41.796,21


IL RESPONSABILE
 UFFICIO AMMINISTRATIVO
 dott. Michele Camero

Il Dirigente del Settore
 Economico-Finanziario
 dott. Giuseppe Troppio

23	INIZIATIVE A FAVORE ANZIANI	COMUNE DI GIOVINAZZO	€ 61.137,00	€ 19.729,12	€ 3.700,19	€ 23.429,31	38,3%	€ 37.707,66	€ 19.316,20	€ 3.700,19	€ 23.016,39	98,2%	€ 412,92
24	FONDO SOC. FITTI AGEV. GIOVANZZO	COMUNE DI GIOVINAZZO	€ 1.117.947,00	€ 299.991,84	€ 0,00	€ 299.991,84	23,3%	€ 838.015,16	€ 116.314,59	€ 0,00	€ 116.314,59	44,7%	€ 143.617,26
25	AREE D'INIZIATIVE SCOLASTICA	COMUNE DI MOLETTA	€ 4.000.000,00	€ 1.246.406,00	€ 900.000,00	€ 2.146.406,00	53,7%	€ 1.853.594,00	€ 1.652.203,73	€ 900.000,00	€ 1.952.203,73	91,0%	€ 194.202,27
26	TRASPORTO SCOLASTICO	COMUNE DI MOLETTA	€ 920.000,00	€ 320.000,00	€ 180.000,00	€ 480.000,00	52,2%	€ 440.000,00	€ 278.041,41	€ 180.000,00	€ 438.041,41	90,8%	€ 43.958,59
27	ATTREZZI DISABILI	COMUNE DI MOLETTA	€ 38.000,00	€ 15.516,89	€ 9.900,00	€ 25.016,89	65,9%	€ 12.993,11	€ 13.137,89	€ 9.500,00	€ 22.637,89	90,3%	€ 2.379,00
28	RETTE IN FAVORE QUOTA COM.FONDO FITTI	COMUNE DI MOLETTA	€ 1.390.000,00	€ 989.000,00	€ 390.000,00	€ 1.370.000,00	77,9%	€ 390.000,00	€ 864.110,25	€ 390.000,00	€ 1.254.110,25	91,5%	€ 115.889,75
29	INTERVENTI PER LE FAMIGLIE	COMUNE DI MOLETTA	€ 900.000,00	€ 101.520,00	€ 79.420,00	€ 180.940,00	59,8%	€ 73.060,00	€ 51.520,00	€ 79.420,00	€ 139.940,00	72,4%	€ 50.000,00
30	INTERVENTI PER LE FAMIGLIE	COMUNE DI MOLETTA	€ 20.000,00	€ 0,00	€ 0,00	€ 0,00	0,0%	€ 20.000,00	€ 0,00	€ 0,00	€ 0,00	#DIV/0!	€ 0,00
31	INTERVENTI MONORI A RISCHIO	COMUNE DI MOLETTA	€ 94.000,00	€ 44.710,00	€ 5.000,00	€ 49.710,00	52,1%	€ 4.290,00	€ 15.000,00	€ 5.000,00	€ 20.000,00	40,2%	€ 28.710,00
32	INTERVENTI POLI T. GIOV.	COMUNE DI MOLETTA	€ 29.200,00	€ 7.220,24	€ 5.000,00	€ 12.220,24	41,9%	€ 16.979,76	€ 4.980,24	€ 5.000,00	€ 23.980,24	79,4%	€ 2.240,00
33	PERSOINALE ASSIST.	COMUNE DI MOLETTA	€ 2.657.810,00	€ 1.359.375,90	€ 691.212,05	€ 2.006.587,95	75,6%	€ 651.222,05	€ 1.355.375,90	€ 691.212,05	€ 2.006.587,95	100,0%	€ 0,00
34	RETTE POPOLAZ. ANZIANI	COMUNE DI MOLETTA	€ 1.112.328,00	€ 647.590,80	€ 232.369,00	€ 879.959,80	79,1%	€ 232.369,00	€ 522.027,11	€ 232.369,00	€ 754.396,11	85,7%	€ 125.562,89
35	SERVIZIO CINCO	COMUNE DI MOLETTA	€ 880.000,00	€ 511.552,80	€ 290.000,00	€ 711.552,80	80,9%	€ 88.448,00	€ 483.062,25	€ 200.000,00	€ 663.062,25	93,2%	€ 48.489,75
36	PROGRAM. TEMPO LIBERO	COMUNE DI MOLETTA	€ 16.000,00	€ 8.000,00	€ 4.000,00	€ 12.000,00	75,0%	€ 4.000,00	€ 8.000,00	€ 4.000,00	€ 12.000,00	100,0%	€ 0,00
37	SPESE FUNZ. UFFICI	COMUNE DI MOLETTA	€ 120.000,00	€ 60.000,00	€ 30.000,00	€ 90.000,00	75,0%	€ 30.000,00	€ 60.000,00	€ 30.000,00	€ 90.000,00	100,0%	€ 0,00
38	ASSISTENZA INAIL	COMUNE DI MOLETTA	€ 91.000,00	€ 14.000,00	€ 7.000,00	€ 21.000,00	23,1%	€ 70.000,00	€ 14.000,00	€ 7.000,00	€ 21.000,00	100,0%	€ 0,00
39	ASSISTE. SOC. DISABILI	COMUNE DI MOLETTA	€ 360.000,00	€ 0,00	€ 0,00	€ 0,00	0,0%	€ 360.000,00	€ 0,00	€ 0,00	€ 0,00	#DIV/0!	€ 0,00
40	INCARICHI PROF.	COMUNE DI MOLETTA	€ 32.200,00	€ 0,00	€ 0,00	€ 0,00	0,0%	€ 32.200,00	€ 0,00	€ 0,00	€ 0,00	#DIV/0!	€ 0,00
41	ASS. ECON. STRAGORD.	COMUNE DI MOLETTA	€ 1.333.000,00	€ 1.200.000,00	€ 150.000,00	€ 1.150.000,00	86,3%	€ 183.000,00	€ 1.000.000,00	€ 150.000,00	€ 1.150.000,00	100,0%	€ 0,00
42	CONTRIBASS. VOLONT.	COMUNE DI MOLETTA	€ 160.000,00	€ 71.000,00	€ 44.500,00	€ 115.500,00	72,2%	€ 44.500,00	€ 71.000,00	€ 44.500,00	€ 115.500,00	100,0%	€ 0,00
43						€ 0,00	#DIV/0!	€ 0,00			€ 0,00	#DIV/0!	€ 0,00

IL RESPONSABILE
OFFICIO DI PIANO
dott. Michele Camero

Il Dirigente del
Economato Finanziario a.s.
dott. Giuseppe Loppo



REGIONE PUGLIA
 AREA POLITICHE PER LA PROMOZIONE DELLA SALUTE
 DELLE PERSONE E DELLE PARI OPPORTUNITA'
 SERVIZIO PROGRAMMAZIONE SOCIALE E INTEGRAZIONE SOCIO SANITARIA
 Schede di rendicontazione del Piano Sociale di Zona - annualità 2012
 SCHEDE PER LA RENDICONTAZIONE DEI SERVIZI DI AMBITO (SCHEDE AMB)



PROVINCIA DI

BARI

AMBITO TERRITORIALE DI

MOLFETTA-GIOVINAZZI

TOTALI	€ 15.015.947,12	€ 6.535.125,33	€ 4.356.047,99	€ 10.391.173,32	72,5%	€ 4.124.773,80	€ 4.759.392,78	€ 3.499.030,46	€ 8.258.423,24	75,8%	€ 2.832.750,08
--------	-----------------	----------------	----------------	-----------------	-------	----------------	----------------	----------------	----------------	-------	----------------

N.	Art. Reg. 4/07	Denominazione	Ente titolare del servizio	Territorio Interessato	Modalità di gestione	RISORSE PROGRAMMATE	RISORSE IMPEGNATE (2010/2011)	RISORSE IMPEGNATE AL 31/12/2012	TOTALE RISORSE IMPEGNATE (2010/2012)	INC. % RISORSE IMPEGNATE SU PROGRAMMATE	RISORSE DA IMPEGNARE (RESIDUI)	RISORSE LIQUIDATE (2010/2011)	RISORSE LIQUIDATE AL 31/12/2012	TOTALE RISORSE LIQUIDATE (2010/2012)	INC. % RISORSE LIQUIDATE SU IMPEGNATE	RISORSE GIA' IMPEGNATE DA LIQUIDARE
1	86	SERVIZIO SOCIALE PROFESSIONALE	COMUNE DI MOLFETTA	-	-	€ 222.344,00	€ 111.172,00	€ 55.586,00	€ 166.758,00	75,0%	€ 55.586,00	€ 111.172,00	€ 55.586,00	€ 166.758,00	100,0%	€ 0,00
2	83	SEGRETERATO SOCIALE	COMUNE DI MOLFETTA	-	-	€ 237.940,00	€ 118.820,00	€ 59.410,00	€ 178.230,00	75,0%	€ 59.410,00	€ 65.351,00	€ 112.879,00	€ 178.230,00	100,0%	€ 0,00
3	84	SPORTELLO SOCIALE	COMUNE DI MOLFETTA	-	-	€ 379.994,00	€ 88.100,00	€ 66.690,00	€ 154.790,00	40,7%	€ 223.294,00	€ 0,00	€ 154.790,00	€ 154.790,00	100,0%	€ 0,00
4	AL	PORTA UNICA	COMUNE DI MOLFETTA	-	-	€ 20.000,00	€ 0,00	€ 0,00	€ 0,00	0,0%	€ 20.000,00	€ 0,00	€ 0,00	€ 0,00	#N/D!	€ 0,00
5	AL	LVM	COMUNE DI MOLFETTA	-	-	€ 10.000,00	€ 0,00	€ 0,00	€ 0,00	0,0%	€ 10.000,00	€ 0,00	€ 0,00	€ 0,00	#N/D!	€ 0,00
6	108	SPORTELLO SOCIOCULTURALE	COMUNE DI MOLFETTA	-	-	€ 104.975,00	€ 45.000,00	€ 23.000,00	€ 68.000,00	64,9%	€ 56.975,00	€ 45.000,00	€ 23.000,00	€ 68.000,00	100,0%	€ 0,00
7	87	ADE HOME MAKERS	COMUNE DI MOLFETTA	-	-	€ 1.106.197,11	€ 420.877,00	€ 885.320,11	€ 1.106.197,11	100,0%	€ 0,00	€ 174.708,00	€ 1.073.723,33	€ 342.080,53	30,9%	€ 784.116,58
8	87	ASSIST DOMANZANI DISABILI	COMUNE DI MOLFETTA	-	-	€ 1.813.694,87	€ 696.564,00	€ 520.379,00	€ 1.216.943,00	67,1%	€ 596.151,87	€ 696.564,00	€ 520.379,00	€ 1.216.943,00	100,0%	€ 0,00
9	88	ADI	COMUNE DI MOLFETTA	-	-	€ 1.119.098,97	€ 474.967,52	€ 0,00	€ 474.967,52	42,4%	€ 644.131,45	€ 23.456,00	€ 0,00	€ 23.456,00	89,2%	€ 51.511,52
10	104	CENTRO POL MINORI	COMUNE DI MOLFETTA	-	-	€ 0,00	€ 0,00	€ 0,00	€ 0,00	#N/D!	€ 0,00	€ 0,00	€ 0,00	€ 0,00	#N/D!	€ 0,00
11	104	CENTRO APERTO POL MINORI	COMUNE DI MOLFETTA	-	-	€ 630.886,86	€ 446.697,00	€ 194.183,86	€ 630.886,86	100,0%	€ 0,00	€ 191.795,88	€ 80.835,15	€ 272.630,03	43,2%	€ 398.261,03
12	105	CENTRO POL DISABILI	COMUNE DI MOLFETTA	-	-	€ 740.000,00	€ 555.000,00	€ 92.500,00	€ 647.500,00	87,5%	€ 92.500,00	€ 555.000,00	€ 92.500,00	€ 647.500,00	100,0%	€ 0,00
13	103	CENTRO DISABILI (GIOVINAZZO)	COMUNE DI MOLFETTA	-	-	€ 294.480,00	€ 42.120,00	€ 42.120,00	€ 94.240,00	28,9%	€ 210.240,00	€ 0,00	€ 84.240,00	€ 84.240,00	100,0%	€ 0,00
14	106	CENTRO POL ANZIANI	COMUNE DI MOLFETTA	-	-	€ 682.000,00	€ 459.960,00	€ 222.040,00	€ 682.000,00	100,0%	€ 0,00	€ 459.960,00	€ 222.040,00	€ 682.000,00	100,0%	€ 0,00
15	106	CENTRO DURANO ANZIANI	COMUNE DI MOLFETTA	-	-	€ 286.915,15	€ 65.993,60	€ 65.993,60	€ 131.187,20	45,7%	€ 155.727,95	€ 49.598,16	€ 65.993,60	€ 115.161,16	87,8%	€ 1.626,04
16	106	CENTRO RIABILITATIVO	COMUNE DI MOLFETTA	-	-	€ 140.000,00	€ 0,00	€ 120.000,00	€ 120.000,00	85,7%	€ 20.000,00	€ 0,00	€ 0,00	€ 0,00	0,0%	€ 120.000,00
17	92	ASS SPECIALISTICA SCIOLIE	COMUNE DI MOLFETTA	-	-	€ 1.153.440,00	€ 496.120,78	€ 232.667,17	€ 716.777,95	60,2%	€ 424.622,05	€ 233.961,00	€ 382.479,00	€ 596.140,00	82,9%	€ 122.673,95
18	107	EQUIPE MULTIDISCIPLINARE	COMUNE DI MOLFETTA	-	-	€ 44.777,00	€ 3.000,00	€ 0,00	€ 3.000,00	6,7%	€ 41.777,00	€ 0,00	€ 0,00	€ 0,00	0,0%	€ 3.000,00
19	53	ASILO NIDO COMUNALE	COMUNE DI MOLFETTA	-	-	€ 2.220.000,00	€ 1.140.716,27	€ 539.944,87	€ 1.680.661,14	75,7%	€ 539.944,86	€ 1.088.045,88	€ 539.944,87	€ 1.698.010,55	95,7%	€ 72.970,59
20	53	CONVEGNAMENTI NIDI	COMUNE DI MOLFETTA	-	-	€ 144.000,00	€ 61.000,00	€ 46.000,00	€ 107.000,00	74,3%	€ 37.000,00	€ 1.620,00	€ 7.845,00	€ 9.465,00	8,8%	€ 97.255,00
21	55	DOPO DI NOI	COMUNE DI MOLFETTA	-	-	€ 186.019,01	€ 186.019,00	€ 0,00	€ 186.019,00	100,0%	€ 0,01	€ 0,00	€ 9.406,06	€ 9.406,06	5,6%	€ 186.612,94
22	70	CASE PER LA VITA	COMUNE DI MOLFETTA	-	-	€ 114.606,61	€ 11.612,64	€ 55.047,36	€ 66.660,00	58,2%	€ 47.566,61	€ 11.612,64	€ 0,00	€ 11.612,64	17,4%	€ 55.047,36

IL RESPONSABILE
 UFFICIO DI PIANO
 dott. Michele Camero

IL Dirigente del Settore
 Economico-Finanziario A.i.
 dott. Giuseppe Dapopoli

23	96	EQUIPE PER L'UFFICIO	COMUNE DI MOLETTE	€ 654.500,00	€ 330.906,52	€ 141.974,96	€ 472.801,46	72,3%	€ 181.618,52	€ 68.020,22	€ 135.672,43	€ 203.692,65	43,1%	€ 289.188,63
24	93	CENTRO FAMIGLIE	COMUNE DI MOLETTE	€ 382.870,02	€ 232.946,00	€ 150.224,02	€ 382.870,02	100,0%	€ 0,00	€ 69.750,32	€ 77.685,00	€ 147.435,32	38,5%	€ 238.454,70
25	85	PRODOTTO INTERVENTO SOCIALE	COMUNE DI MOLETTE	€ 193.194,88	€ 36.460,00	€ 156.734,88	€ 193.194,88	100,0%	€ 0,00	€ 24.740,00	€ 25.731,21	€ 50.471,21	26,1%	€ 142.713,67
26	AL	INTERVENTI INCL. MALATTIE MENTALI	COMUNE DI MOLETTE	€ 30.000,00	€ 0,00	€ 0,00	€ 30.000,00	0,0%	€ 30.000,00	€ 0,00	€ 0,00	€ 0,00	0,0%	€ 0,00
27	AL	PREV. MIRIATA E SELETTIVA	COMUNE DI MOLETTE	€ 96.492,00	€ 0,00	€ 0,00	€ 96.492,00	0,0%	€ 96.492,00	€ 0,00	€ 0,00	€ 0,00	0,0%	€ 0,00
28	AL	PREV. UNIVERSALE	COMUNE DI MOLETTE	€ 46.492,00	€ 30.320,00	€ 25.445,00	€ 55.825,00	57,9%	€ 40.667,20	€ 0,00	€ 55.925,20	€ 55.925,20	100,0%	€ 0,00
29	AL	INCLUS. EX-DETENUTI	COMUNE DI MOLETTE	€ 20.000,00	€ 0,00	€ 0,00	€ 20.000,00	0,0%	€ 20.000,00	€ 0,00	€ 0,00	€ 0,00	0,0%	€ 0,00
30	ALT	ABBATTIMENTO BARRIERE	COMUNE DI MOLETTE	€ 120.880,78	€ 9.980,00	€ 44.607,10	€ 54.587,10	45,2%	€ 66.293,68	€ 9.980,70	€ 10.403,15	€ 20.383,85	37,3%	€ 34.203,25
31	ALT	UFFICIO DI PIANO	COMUNE DI MOLETTE	€ 122.484,00	€ 0,00	€ 40.727,00	€ 40.727,00	33,3%	€ 81.757,00	€ 0,00	€ 40.727,00	€ 40.727,00	100,0%	€ 0,00
32	59	RSA GIOVANAZZO	COMUNE DI MOLETTE	€ 13.439,00	€ 0,00	€ 0,00	€ 0,00	0,0%	€ 13.439,00	€ 0,00	€ 0,00	€ 0,00	0,0%	€ 0,00
33	60	INTEG. MINORI DISABILI	COMUNE DI MOLETTE	€ 20.000,00	€ 0,00	€ 20.000,00	€ 20.000,00	100,0%	€ 0,00	€ 0,00	€ 0,00	€ 0,00	0,0%	€ 20.000,00
34	53/06	SOSTEGNO SCOLASTICO	COMUNE DI MOLETTE	€ 30.000,00	€ 0,00	€ 30.000,00	€ 30.000,00	100,0%	€ 0,00	€ 0,00	€ 0,00	€ 0,00	0,0%	€ 30.000,00
35	ALT	SPAZIO DI ASCOLTO	COMUNE DI MOLETTE	€ 10.000,00	€ 0,00	€ 7.200,00	€ 7.200,00	72,0%	€ 2.800,00	€ 0,00	€ 0,00	€ 0,00	0,0%	€ 7.200,00
36	ALT	POTENZIAMENTO UFFICIO P.	COMUNE DI MOLETTE	€ 18.000,00	-€ 0,00	€ 18.000,00	€ 18.000,00	100,0%	€ 0,00	€ 0,00	€ 0,00	€ 0,00	0,0%	€ 18.000,00
37	58	RESIDENZA SOCIO SANITARIA	COMUNE DI MOLETTE	€ 22.000,00	€ 0,00	€ 22.000,00	€ 22.000,00	100,0%	€ 0,00	€ 0,00	€ 0,00	€ 0,00	0,0%	€ 22.000,00
38	75	ALLOGIO SOCIALE	COMUNE DI MOLETTE	€ 20.000,00	€ 0,00	€ 20.000,00	€ 20.000,00	100,0%	€ 0,00	€ 0,00	€ 0,00	€ 0,00	0,0%	€ 20.000,00
39		PRIMA DOTE	COMUNE DI MOLETTE	€ 376.293,42	€ 200.075,00	€ 100.037,50	€ 300.112,50	79,3%	€ 76.180,92	€ 200.075,00	€ 99.679,00	€ 299.854,00	99,9%	€ 156,40
40		AIP	COMUNE DI MOLETTE	€ 267.111,56	€ 0,00	€ 267.111,56	€ 267.111,56	100,0%	€ 0,00	€ 0,00	€ 267.120,06	€ 267.120,06	98,0%	€ 5.991,50
41		ASSEGNO DI CURA	COMUNE DI MOLETTE	€ 787.730,88	€ 299.338,00	€ 292.588,00	€ 591.926,00	75,1%	€ 195.804,88	€ 299.338,18	€ 292.588,00	€ 591.926,18	100,0%	€ 0,18
42	80/07	CASE BRIFUGIO	COMUNE DI MOLETTE	€ 10.000,00	€ 0,00	€ 0,00	€ 10.000,00	0,0%	€ 10.000,00	€ 0,00	€ 0,00	€ 0,00	0,0%	€ 0,00
43		CENTRO ANTIQUARIATO	COMUNE DI MOLETTE	€ 50.000,00	€ 0,00	€ 9.000,00	€ 9.000,00	18,0%	€ 41.000,00	€ 0,00	€ 0,00	€ 0,00	0,0%	€ 9.000,00
44														
45														
46														
47														
48														
49														
50														
51														
52														
53														
54														
55														
56														
57														
58														
59														
60														
61														
62														
63														
64														
65														
66														
67														
68														
69														
70														
71														
72														
73														



IL RESPONSABILE
UFFICIO DI PIANO
dott. Michele Ramero

Il Dirigente del Settore
Economico-Finanziario dott. Giuseppe Lopopolo