



---

# Bilancio di Previsione 2009 Triennale 2009-2011

---

Assessorato al Bilancio

Comune di Molfetta

Consiglio Comunale 27 Marzo 2009



## **Il Bilancio di previsione Informazione, Trasparenza, Accessibilità**

Il Bilancio è uno strumento di comunicazione dei programmi e dei risultati che l'amministrazione intende perseguire

La presentazione di questo bilancio di previsione ha l'obiettivo di illustrare ai cittadini l'operato dell'amministrazione in modo facilmente accessibile

A tale scopo si è cercato di rendere questo documento chiaro e trasparente con un'esposizione di dati e di cifre di agevole comprensione



# Molfetta attraverso il bilancio vive il suo futuro

«Ogni cifra, ogni voce, ogni scelta contenute nel Bilancio di previsione 2009 sono la sintesi di valori per noi imprescindibili: trasparenza, solidarietà, sviluppo. Abbiamo approntato questo Bilancio così come avrebbe fatto un buon padre di famiglia, occupandoci e preoccupandoci innanzitutto dei più deboli, degli anziani, dei disabili e delle famiglie meno abbienti, tanto più in una fase come quella attuale in cui i morsi della crisi economica colpiscono i più svantaggiati.

Abbiamo lavorato senza dimenticare il rigore nella spesa, il risanamento del debito, la effettività delle risorse indicate nei documenti contabili ottenendo come risultato il miglior Bilancio che si potesse realizzare, lo specchio di una Molfetta con una marcia in più, moderna, efficiente, produttiva, con un'economia capace di competere con le più grandi città italiane.

È il Bilancio di una città che anticipa i tempi e vive già il suo futuro, un futuro costruito sul rispetto del Patto di Stabilità per non accumulare debito sulle spalle dei cittadini e senza ricorrere all'aumento della pressione fiscale; un futuro fatto di sfide culturali come quella del federalismo fiscale; un futuro che nasce già oggi con le grandi opere pubbliche che abbiamo già messo e che continueremo a mettere in cantiere per dare ossigeno all'occupazione di tanti giovani.»

**Il Sindaco  
Antonio Azzolini**



# **Molfetta città sana e virtuosa**

## ***Bilancio 2009 sano e senza Imposte***

**“Il percorso di costruzione del Bilancio di previsione cerca di conciliare le risorse disponibili con le necessità dei settori comunali. Continua il processo di risanamento per un più stabile equilibrio contabile attraverso un’ adeguata copertura economica delle spese e il contenimento dei costi.  
Il Comune di Molfetta è un’azienda economicamente sana.”**

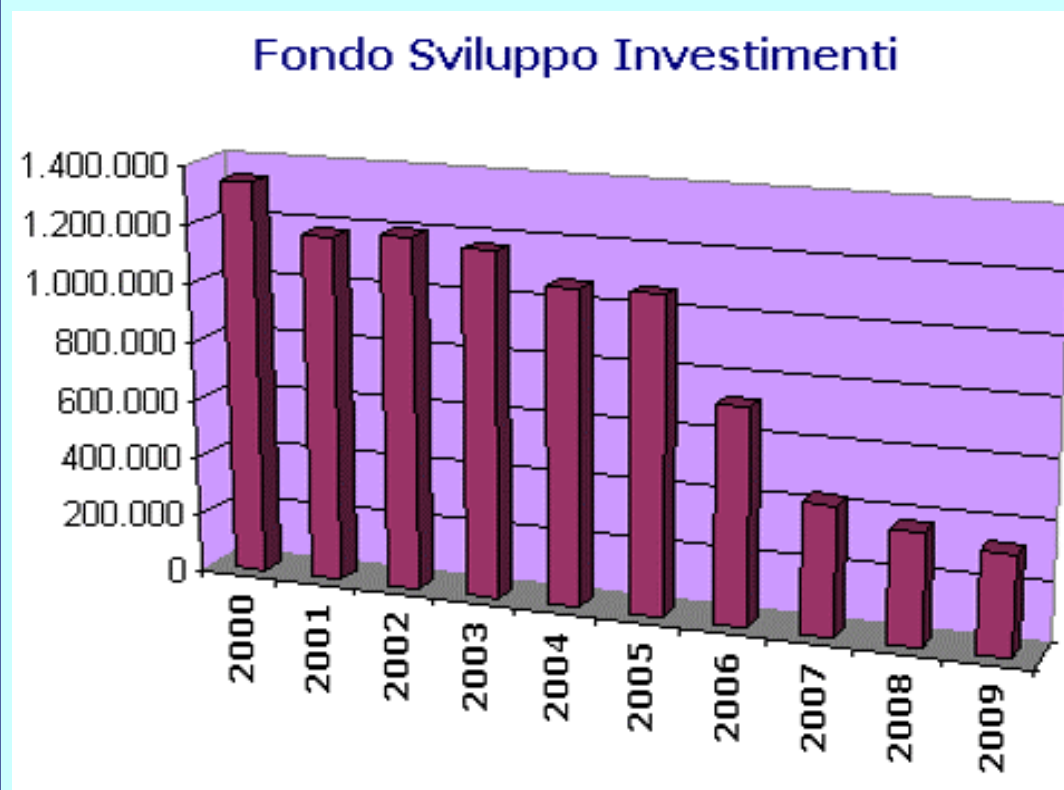
**Assessore al Bilancio  
Giulio La Grasta**





# Trend Entrata per Fondo Sviluppo Investimenti 2000-2009

Consuntivo 2000	<b>1.340.209</b>
Consuntivo 2001	<b>1.176.500</b>
Consuntivo 2002	<b>1.196.300</b>
Consuntivo 2003	<b>1.168.700</b>
Consuntivo 2004	<b>1.069.338</b>
Consuntivo 2005	<b>1.069.338</b>
Consuntivo 2006	<b>730.509</b>
Consuntivo 2007	<b>437.516</b>
Assestato 2008	<b>381.430</b>
Previsione 2009	<b>337.629</b>





## **Finanziaria 2009**

### **Legge 133 del 6 Agosto 2008**

#### **Le principali misure adottate dal Comune di Molfetta**





# Le principali misure della Legge 133/2008 d'interesse per gli Enti Locali

- n Ricalcolo degli obiettivi del Patto di Stabilità
- n Tributi Comunali Invariati
- n Piano delle Alienazioni dei Beni Immobili
- n Contenimento dei costi della Politica
- n Politiche del Personale e Stabilizzazioni
- n Provvedimenti di Tutela dai prodotti di Finanza Derivata (Swap)



# **LEGGE FINANZIARIA 2009**

## **Altre disposizioni**

### **INDEBITAMENTO**

**Divieto di stipulare strumenti finanziari derivati**

**Limiti nella contrazione di mutui con piani di ammortamento superiori a 30 anni e inferiori a 5 anni**

### **SERVIZI PUBBLICI**

**La legge Finanziaria stabilisce nuove modalità per l'affidamento e la gestione di servizi pubblici di rilevanza economica**

### **PIANO CASA**

**Si è in attesa per l'approvazione di un Piano Nazionale di edilizia abitativa**

### **RIDUZIONE SPESE**

**Vanno adottate misure di contenimento consumi energetici**

**Diminuzione dell'incentivo a favore del personale per le progettazioni interne dal 2% allo 0,5%**

**Sospesa la possibilità di adeguamento triennale agli Indici ISTAT delle indennità e dei gettoni di presenza agli Amministratori**



# Swap strumenti di finanza derivata

**Lo Swap è un contratto di Finanza derivata con cui gli enti locali a fronte di indebitamento a tasso fisso si impegnano a versare a date prestabilite importi calcolati secondo tassi di interesse variabili in base all'andamento dei mercati finanziari (Tasso Soglia)**

**Gli enti pubblici espongono la propria operatività ad alti rischi di mercato**

**Dal 2004 la Corte dei Conti ha attuato un progressivo monitoraggio sugli strumenti di finanza derivata per limitare eventuali danni e nel contempo sconsigliarne l'utilizzo**

**La Legge Finanziaria del 2007 ha stabilito infatti regole restrittive all'utilizzo di questi strumenti da parte degli enti locali**



## Le conseguenze dei Contratti di Swap

L'amministrazione comunale sin dal momento del suo insediamento ha valutato costantemente il rischio ed ha deciso di risolvere anticipatamente il contratto nel momento in cui il costo di risoluzione (mark to market) ha assunto il valore più conveniente sul mercato e al contempo più conveniente per il patrimonio comunale

Il proseguire dell'impegno finanziario derivante dallo Swap avrebbe esposto l'Amministrazione comunale al rischio di ingenti perdite future, non immediatamente controllabili né correttamente valutabili

Le perdite pagate sarebbero state a carico del cittadino

La risoluzione anticipata del contratto di Swap ha permesso di calcolare, consolidare e riscuotere le economie sui pagamenti delle quote interessi del piano di ammortamento dei mutui assunti con la Cassa Depositi e Prestiti per un totale di euro 242.365,91



# Il Comune di Molfetta si salva dallo Swap ed evita alti esborsi

**Comune di Molfetta  
sottoscrive con Unicredit  
Corporate Banking un  
contratto di Swap su tassi  
di interesse**

**Approvato con Delibera di  
Giunta n. 443 del 9/9/2002**

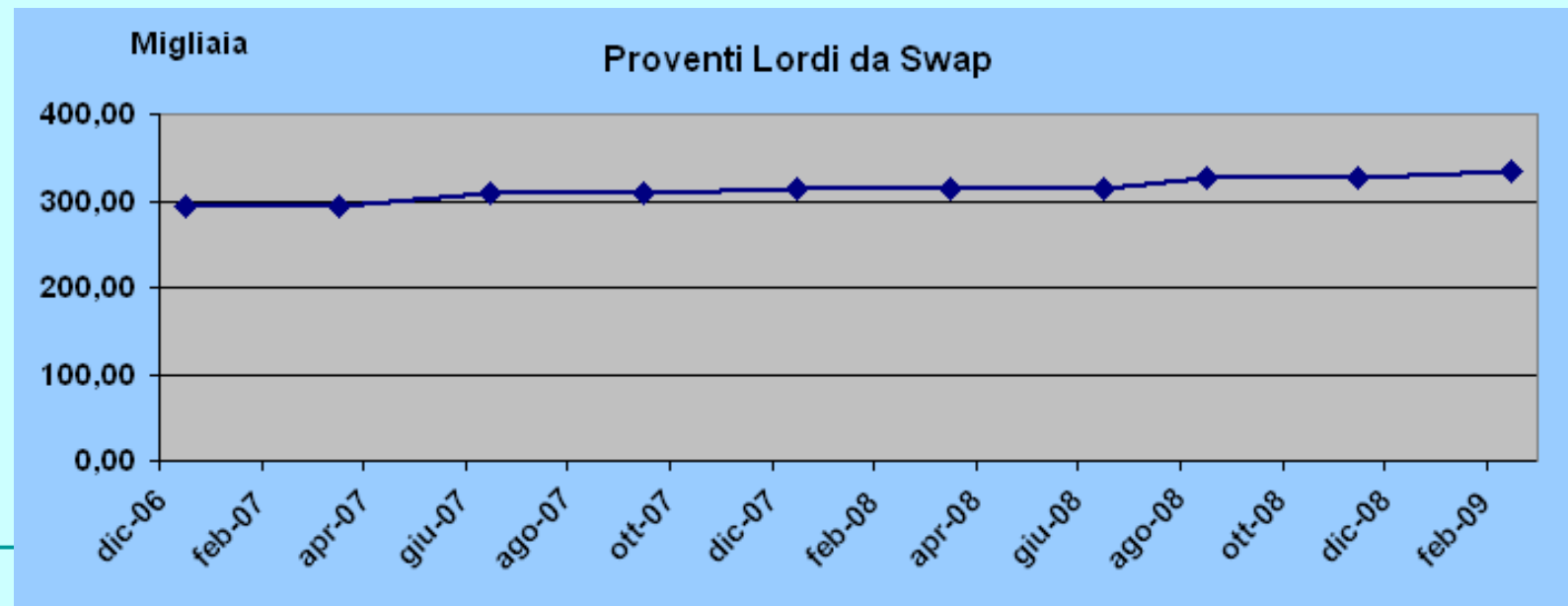
**Scadenza Contratto  
31 dicembre 2015**

**Risoluzione anticipata del  
contratto di Swap con  
DGC n. 22 del 2/2/09**

<b>DATA STIPULA SWAP</b>	<b>DGC. n.443 del 09/09/02</b>
<b>Proventi incassati al 31/12/2008</b>	<b>€ 326.526,89 -</b>
<b>Costo risoluzione anticipata Swap DGC n. 22 del 20/02/09</b>	<b>€ 91.647,00 =</b>
<b>Proventi netti dell'operazione</b>	<b>€ 234.879,89 +</b>
<b>Ulteriori proventi pervenuti successivamente la chiusura</b>	<b>€ 7.486,02 =</b>
<b>Proventi netti complessivi a favore del comune</b>	<b>€ 242.365,91</b>

# Proventi Lordi da Swap

Data	Proventi Lordi da Swap
29/12/2006	292.579,55
30/03/2007	292.579,55
29/06/2007	307.936,87
28/09/2007	307.936,87
31/12/2007	313.162,60
26/03/2008	313.162,60
30/06/2008	313.162,60
29/08/2008	326.526,89
28/11/2008	326.526,89
23/02/2009	334.012,91



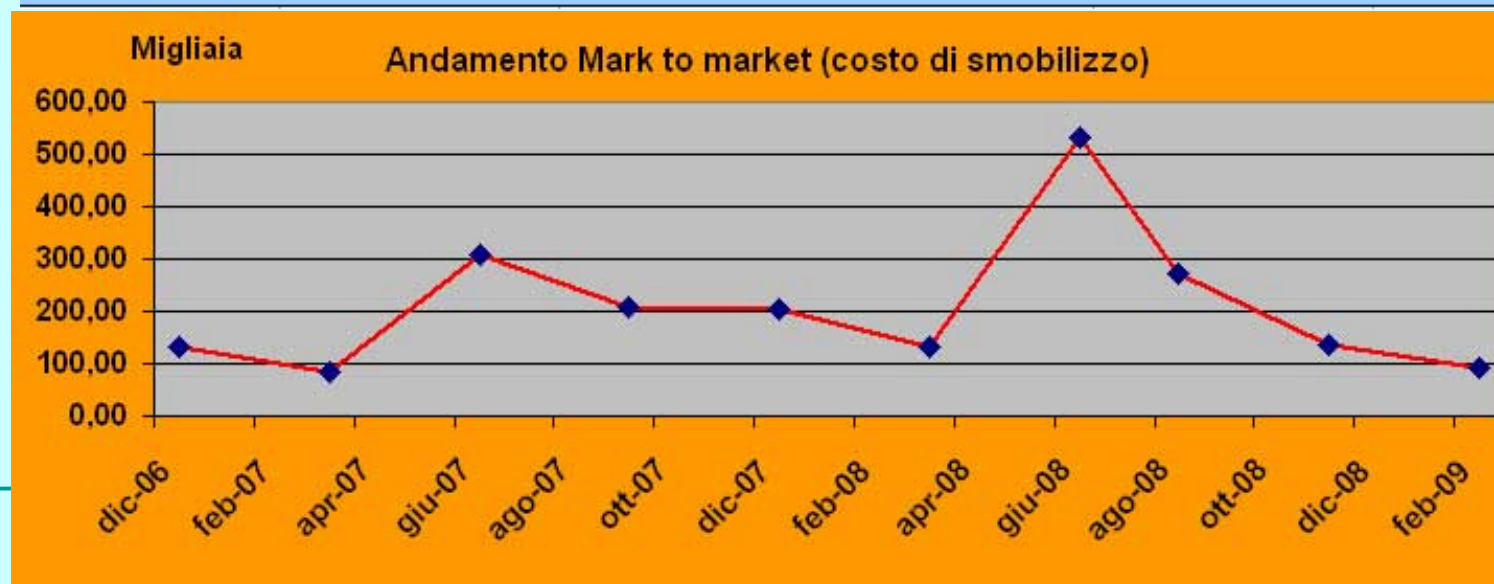
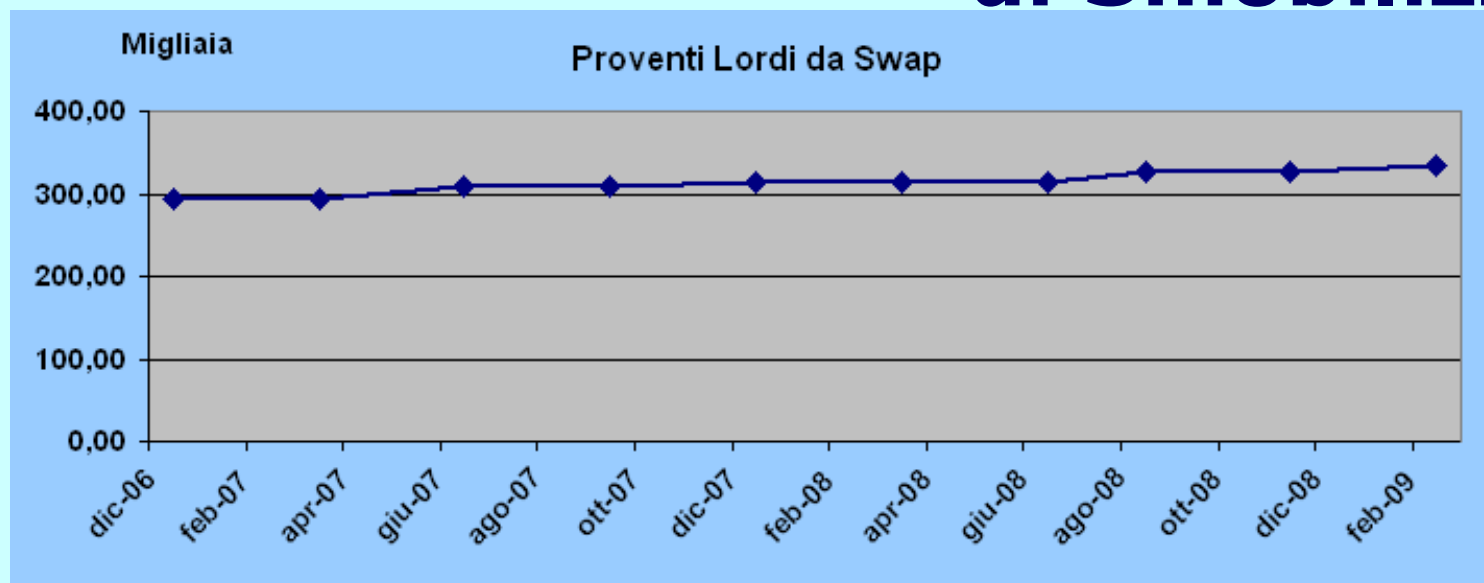


# Andamento Mark to Market Costo di smobilizzo

Data	Andamento Mark to market (costo di smobilizzo)
29/12/2006	132.729,85
30/03/2007	82.042,71
29/06/2007	306.680,68
28/09/2007	207.545,30
31/12/2007	202.874,95
26/03/2008	133.272,00
30/06/2008	530.751,04
29/08/2008	273.669,65
28/11/2008	136.732,14
23/02/2009	91.647,00

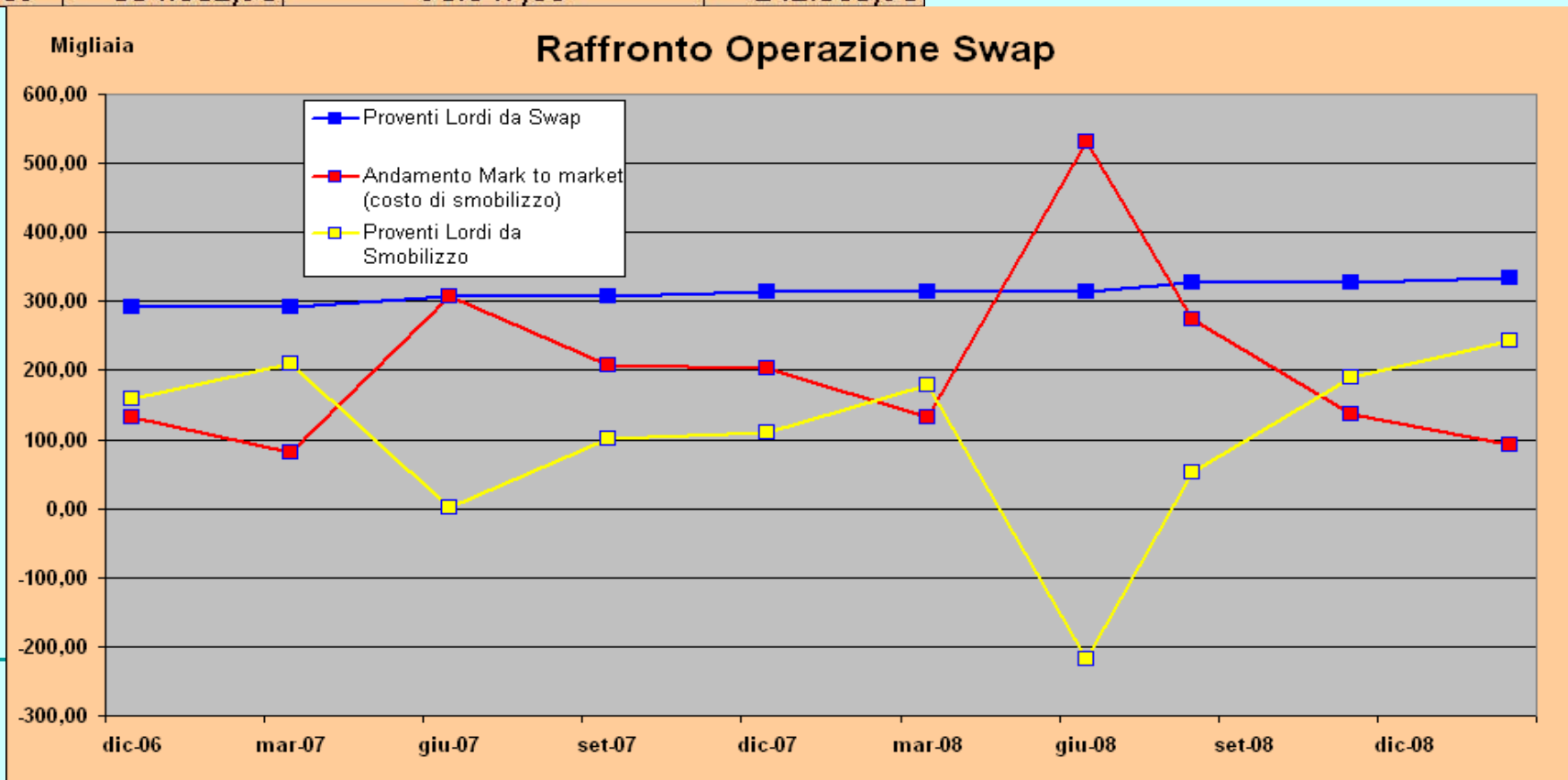


# Confronto tra Proventi Lordi e Costi di Smobilizzo



# Raffronto Operazione di Swap

Data	Proventi Lordi da Swap	Andamento Mark to market (costo di smobilizzo)	Proventi Lordi da Smobilizzo
29/12/2006	292.579,55	132.729,85	159.849,70
30/03/2007	292.579,55	82.042,71	210.536,84
29/06/2007	307.936,87	306.680,68	1.256,19
28/09/2007	307.936,87	207.545,30	100.391,57
31/12/2007	313.162,60	202.874,95	110.287,65
26/03/2008	313.162,60	133.272,00	179.890,60
30/06/2008	313.162,60	530.751,04	-217.588,44
29/08/2008	326.526,89	273.669,65	52.857,24
28/11/2008	326.526,89	136.732,14	189.794,75
23/02/2009	334.012,91	91.647,00	242.365,91

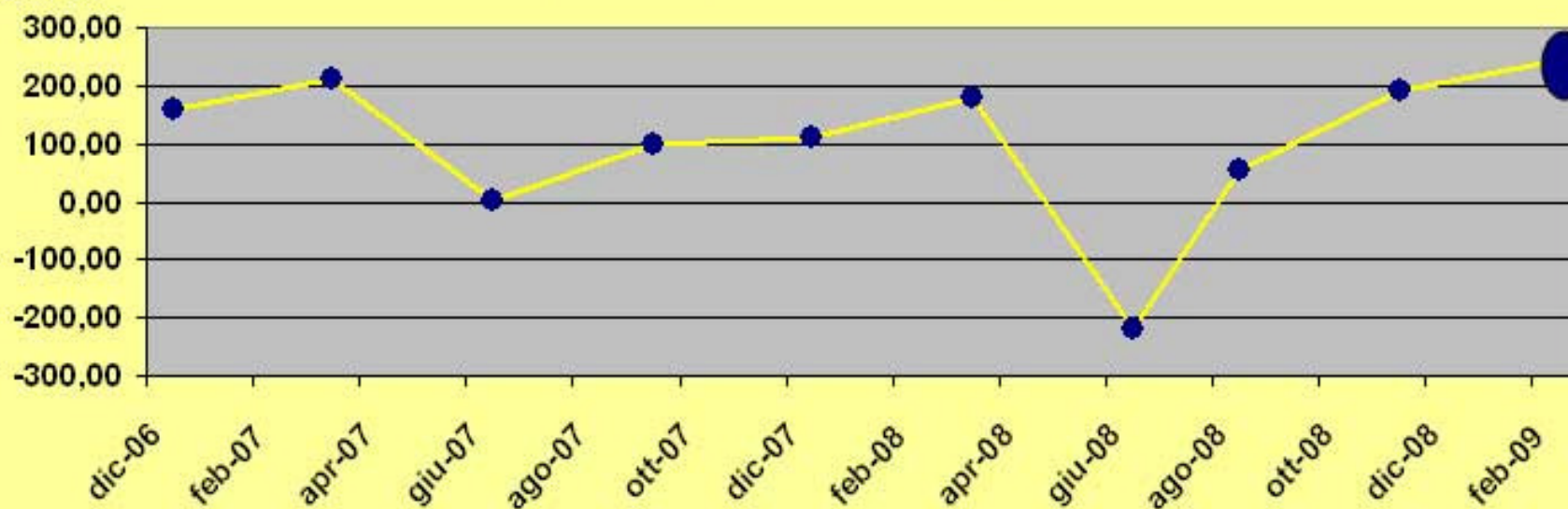


# Proventi Lordi da Smobilizzo

Data	Proventi Lordi da Smobilizzo
29/12/2006	159.849,70
30/03/2007	210.536,84
29/06/2007	1.256,19
28/09/2007	100.391,57
31/12/2007	110.287,65
26/03/2008	179.890,60
30/06/2008	-217.588,44
29/08/2008	52.857,24
28/11/2008	189.794,75
23/02/2009	242.365,91

Migliaia

Proventi Lordi da Smobilizzo





# **2009: PATTO DI STABILITA'**

## **Art. 77 bis – Obiettivo da Raggiungere**

Obiettivi di Miglioramento del saldo  
delle Entrate ed Uscite finali

**Anno 2009**                      **→**                      **- 10%**

Periodo di Riferimento Anno 2007





# Trasferimenti erariali compartecipazione IRPEF



<b>Anno</b>	<b>Contributi Ordinari</b>
<b>2009</b>	<b>18.739.158,15</b>
<b>2008</b>	<b>19.728.190,28</b>
<b>2007</b>	<b>19.181.499,76</b>

<b>Anno</b>	<b>Compartecipazione IRPEF</b>
<b>2009</b>	<b>1.491.208,62</b>
<b>2008</b>	<b>1.373.838,00</b>
<b>2007</b>	<b>1.373.838,00</b>

**Nel 2009 la  
Compartecipazione  
IRPEF è dello 0,90%  
per redditi sino a  
28.000 euro**

**Nel 2009 la  
Compartecipazione  
IRPEF è dello 1,40%  
per redditi superiori  
a 28.000 euro**



# Tributi Comunali



Per il Triennio 2009-2011 - quindi sino ad attuazione del federalismo fiscale - è stato sospeso il potere degli enti locali di deliberare aumenti dei tributi, delle addizionali e delle aliquote.

Sono state sospese tutte le maggiorazioni dei tributi comunali compresa la tassa sui rifiuti solidi urbani (TARSU) e le tariffe sui servizi a domanda individuale



# Tributi Comunali

## Variazioni 2007-2008-2009

<b>TRIBUTI</b>	<b>Valori esistenti al 2007</b>	<b>Variazioni 2008</b>	<b>Variazioni 2009</b>
<b>Addizionale IRPEF comunale</b>	<b>0,5%</b>	<b>Invariata</b>	<b>Invariata</b>
<b>Aliquota ordinaria Ici</b>	<b>7 ‰</b>	<b>Invariata</b>	<b>Invariata</b>
<b>Ici case sfitte</b>	<b>8 ‰</b>	<b>Invariata</b>	<b>Invariata</b>
<b>TARSU</b>	<b>Tariffe di cui alla DGC n. 58 del 09/03/07</b>	<b>Invariata</b>	<b>Invariata</b>





# Altre tasse, imposte e tariffe

Tassa sulla Pubblicità e Tosap

**CONFERMATE LE TARIFFE DEL 2008**




## Tariffe per servizi comunali

Mensa scolastica

Trasporto scolastico

Loculi cimiteriali



**INVARIATE**

Affitti

**ADEGUATI AL TASSO DI INFLAZIONE**



# **LEGGE FINANZIARIA 2009**

## **Piano Alienazione Immobili**

**Il Consiglio Comunale deve approvare come allegato al bilancio il PIANO DELLE ALIENAZIONI E VALORIZZAZIONI IMMOBILIARI**

**Nel Piano vanno elencati i beni "non strumentali" all'esercizio delle proprie funzioni istituzionali suscettibili di valorizzazione o di dismissione.**

**La Finanziaria semplifica le procedure di Alienazione e Valorizzazione degli immobili**

**I beni immobili che non hanno titolo di proprietà certa e identificata diventano patrimonio del Comune**

**Il Piano delle alienazioni costituisce variante allo strumento urbanistico generale**



# POSSIBILTA' DI INDEBITAMENTO



## TOTALE MUTUI IN AMMORTAMENTO

DEBITO RESIDUO	<b>106.441.000</b>
QUOTA CAPITALE	<b>6.268.542</b>
QUOTE INTERESSI	<b>4.803.997</b>

## CALCOLO QUOTA ULTERIORE MUTUI ASSUMIBILI

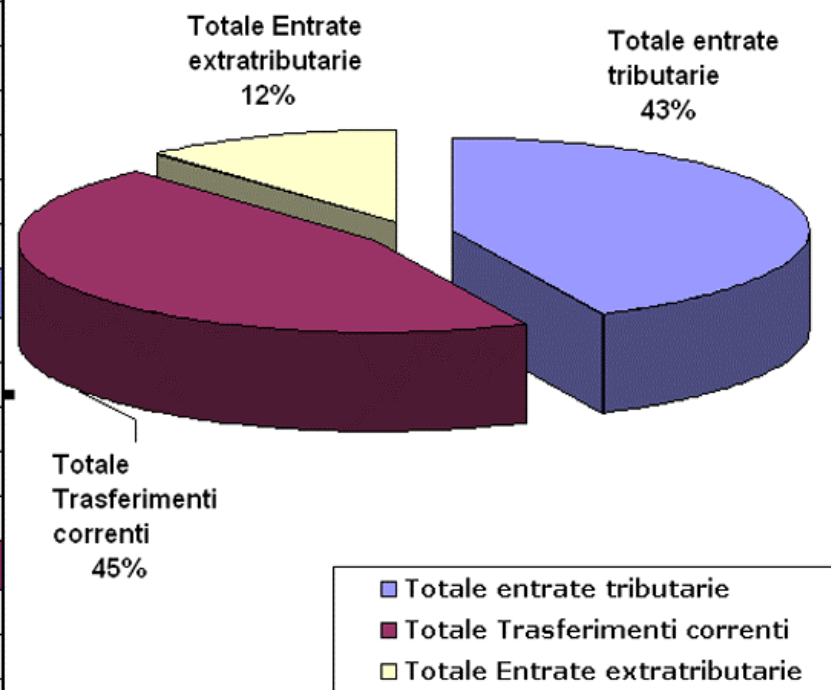
Entrate di parte corrente accertate 2007	<b>47.774.689</b>
Limite di impegno per interessi su mutui (15%)	<b>7.166.203</b>
Interessi passivi su mutui in ammortamento (al netto dei contributi statali)	<b>2.286.973</b>
Importo impegnabile per interessi passivi relativi a nuovi mutui da assumere	<b>4.879.230</b>
Ulteriore importo teorico mutuabile in base alla Finanziaria 2009	<b>150.000.000</b>

**E' CONSENTITO UTILIZZARE L'AVANZO DI AMMINISTRAZIONE  
PER L'ESTINZIONE ANTICIPATA DEI MUTUI**



# Entrate Correnti Anno 2009

ICI	8.232.400
Addizionale IRPEF	2.500.000
Compartecipazione IRPEF	1.491.209
Addizionale Energia elettrica	510.000
Tassa Rifiuti	5.908.000
TOSAP	390.000
Oneri per permessi a costruire	800.000
Altre imposte e tasse	791.000
<b>Totale entrate tributarie</b>	<b>20.622.609</b>
Trasferimenti Statali	15.499.791
Trasferimenti Statali per ICI	2.068.087
Trasferimenti regionali	3.802.676
Trasferimenti da altri Enti	245.848
<b>Totale Trasferimenti correnti</b>	<b>21.616.402</b>
Entrate da servizi pubblici	2.611.326
Entrate da fitti attivi	388.688
Interessi attivi	806.214
Proventi diversi (sponsorizz., ecc)	1.789.824
<b>Totale Entrate extratributarie</b>	<b>5.596.052</b>

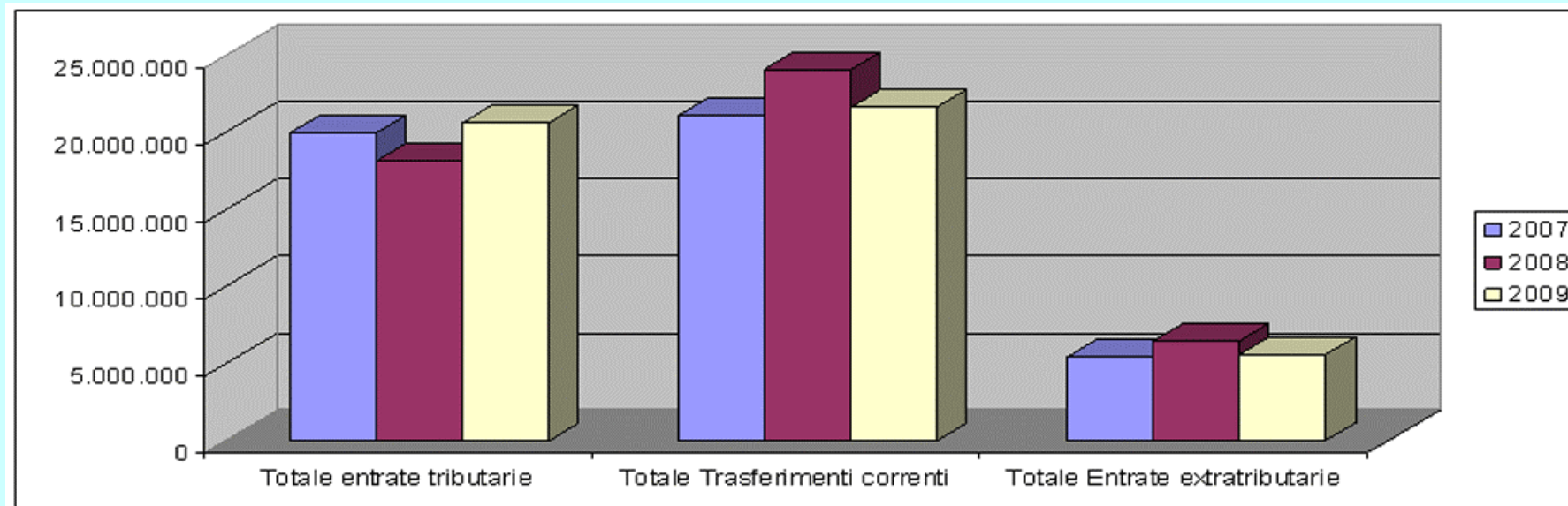




# Entrate Correnti 2007/2009

ENTRATE CORRENTI	2007	2008	2009
Entrate Tributarie	19.934.838	* 18.154.938	20.622.609
Totale Trasferimenti Correnti	21.121.959	* 24.102.733	21.616.402
Totale Entrate Extratributarie	5.354.782	6.467.934	5.596.052
<b>Totale Entrate Correnti</b>	<b>46.411.579</b>	<b>48.725.605</b>	<b>47.835.063</b>


\* Impostazione contabile modificata





# Spesa Corrente 2009/2007

SPESA CORRENTE	2007	2008	2009	%
Funzioni generali di amministrazione	9.548.535	11.305.836	10.547.175	25,8
Funzioni della giustizia	162.903	169.391	212.619	0,5
Funzioni di polizia locale	2.652.829	3.014.240	2.940.654	7,2
Funzioni di istruzione pubblica	2.628.628	2.338.600	2.328.454	5,7
Funzioni cultura	588.591	1.064.489	1.001.564	2,4
Funzioni settore sportivo	584.538	542.540	508.409	1,2
Funzioni campo turistico	79.600	64.600	64.600	0,2
Funzioni viabilità e trasporti	2.020.120	2.110.978	1.792.599	4,4
Funzioni territorio e ambiente	13.717.311	13.762.422	13.674.655	33,4
Funzioni settore sociale	6.415.200	6.778.145	6.792.143	16,6
Funzioni dello sviluppo economico	1.220.779	1.280.730	1.043.147	2,6
<b>TOTALE TITOLO I</b>	<b>39.619.034</b>	<b>42.431.971</b>	<b>40.906.019</b>	<b>100,0</b>







# Spesa corrente 2009 interventi per funzioni

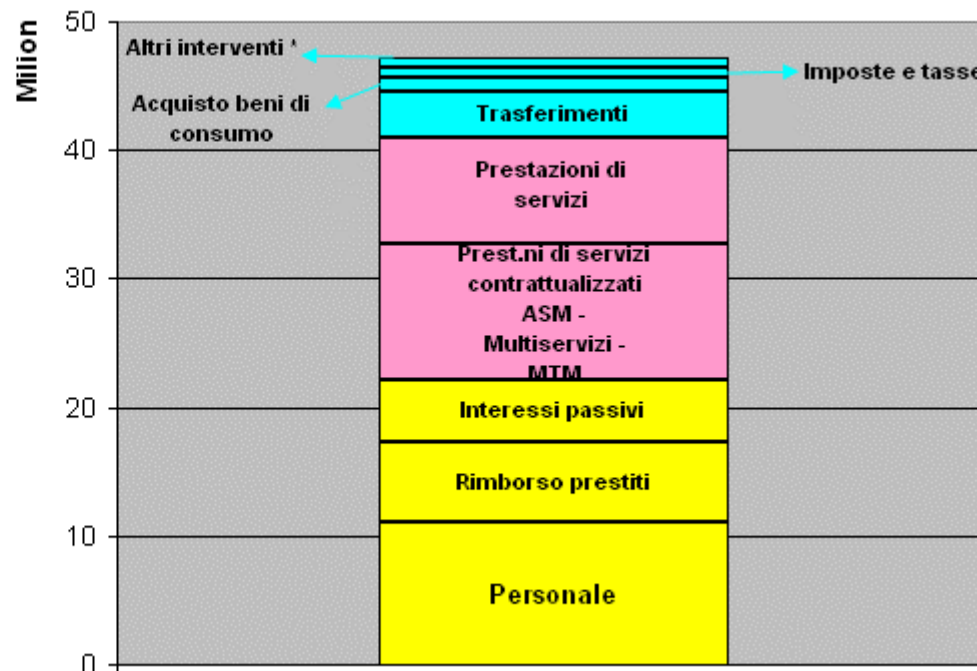
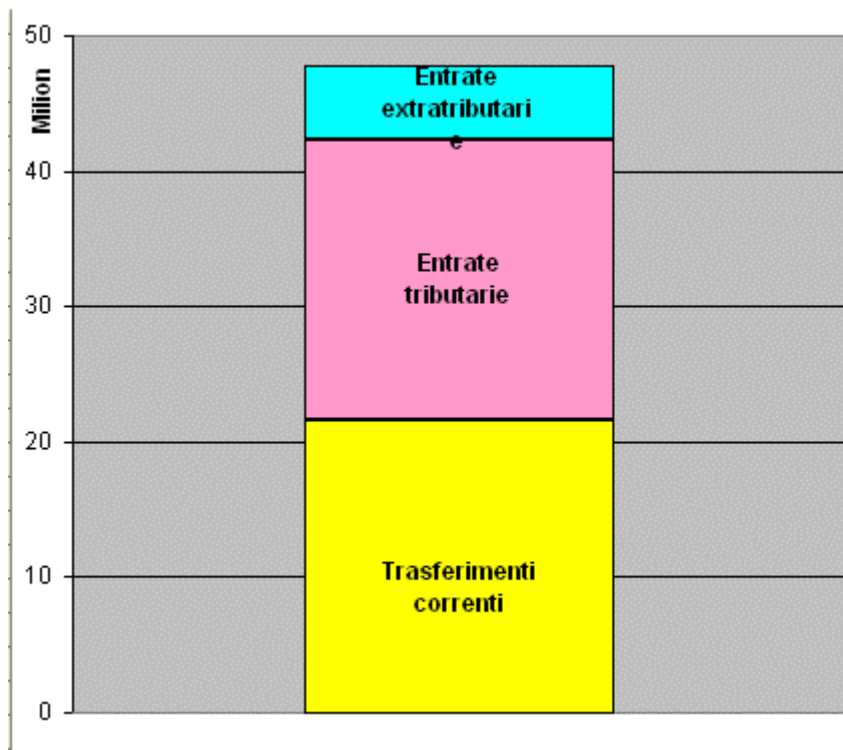
<b>SPESA CORRENTE 2009</b>	<b>PERSONALE</b>	<b>ACQUISTO BENI DI CONSUMO</b>	<b>PRESTAZIONI DI SERVIZI</b>	<b>UTILIZZO BENI DI TERZI</b>	<b>TRASFERIMENTI</b>	<b>INTERESSI PASSIVI E ONERI FINANZIARI</b>	<b>IMPOSTE E TASSE</b>	<b>ONERI STRAORDINARI</b>	<b>TOTALE</b>
Funzioni generali di amministrazione	6.019.694	176.963	2.241.865	60.450	354.860	888.546	448.034	116.473	10.547.175
Funzioni della giustizia	70.469	500	125.744	0	0	11.106	4.800	0	212.619
Funzioni di polizia locale	2.031.223	33.800	685.528	50.880	0	4.623	133.600	1.000	2.940.654
Funzioni di istruzione pubblica	352.502	601.100	776.545	58.800	409.621	105.280	22.905	1.700	2.328.454
Funzioni cultura	228.942	9.150	256.723	0	435.550	58.699	12.500	0	1.001.564
Funzioni settore sportivo	80.351	1.500	247.599	0	39.800	135.158	4.000	0	508.409
Funzioni campo turistico	0	0	16.000	0	48.600	0	0	0	64.600
Funzioni viabilità e trasporti	0	100.000	1.214.528	37.000	4.200	436.871	0	0	1.792.599
Funzioni territorio e ambiente	675.598	12.000	9.961.158	8.965	65.400	2.890.434	41.100	20.000	13.674.655
Funzioni settore sociale	1.165.941	91.600	3.039.532	140.182	2.270.000	6.288	78.600	0	6.792.143
Funzioni dello sviluppo economico	434.019	6.500	287.706	14.750	7.830	266.992	25.350	0	1.043.147
<b>Totale</b>	<b>11.058.739</b>	<b>1.033.113</b>	<b>18.852.928</b>	<b>371.027</b>	<b>3.635.861</b>	<b>4.803.997</b>	<b>770.889</b>	<b>139.173</b>	<b>40.906.019</b>
Incidenza Intervento totale/spesa corrente	27,13%	2,60%	46,15%	0,95%	8,95%	11,80%	1,95%	0,47%	100,00%



# Entrate e Spese correnti 2009

Entrate Correnti		Spese Correnti <sup>o</sup>	
Entrate extratributarie	5.596.052	Personale	11.058.742
Entrate tributarie	20.622.609	Rimborso prestiti	6.268.542
Trasferimenti correnti	21.616.402	Prest.ni di servizi contrattualizzati ASM - Multiservizi - MTM	10.617.745
		Prestazioni di servizi	8.235.183
		Acquisto beni di consumo	1.033.113
		Trasferimenti	3.635.861
		Interessi passivi	4.803.997
		Imposte e tasse	770.889
		Altri interventi *	750.489
	<b>47.835.063</b>		<b>47.174.561</b>

<sup>o</sup> Comprese di rimborso prestiti  
(\*utilizz. Beni di terzi, oneri straord., f.do sval. Cr. E f.do Riserva)



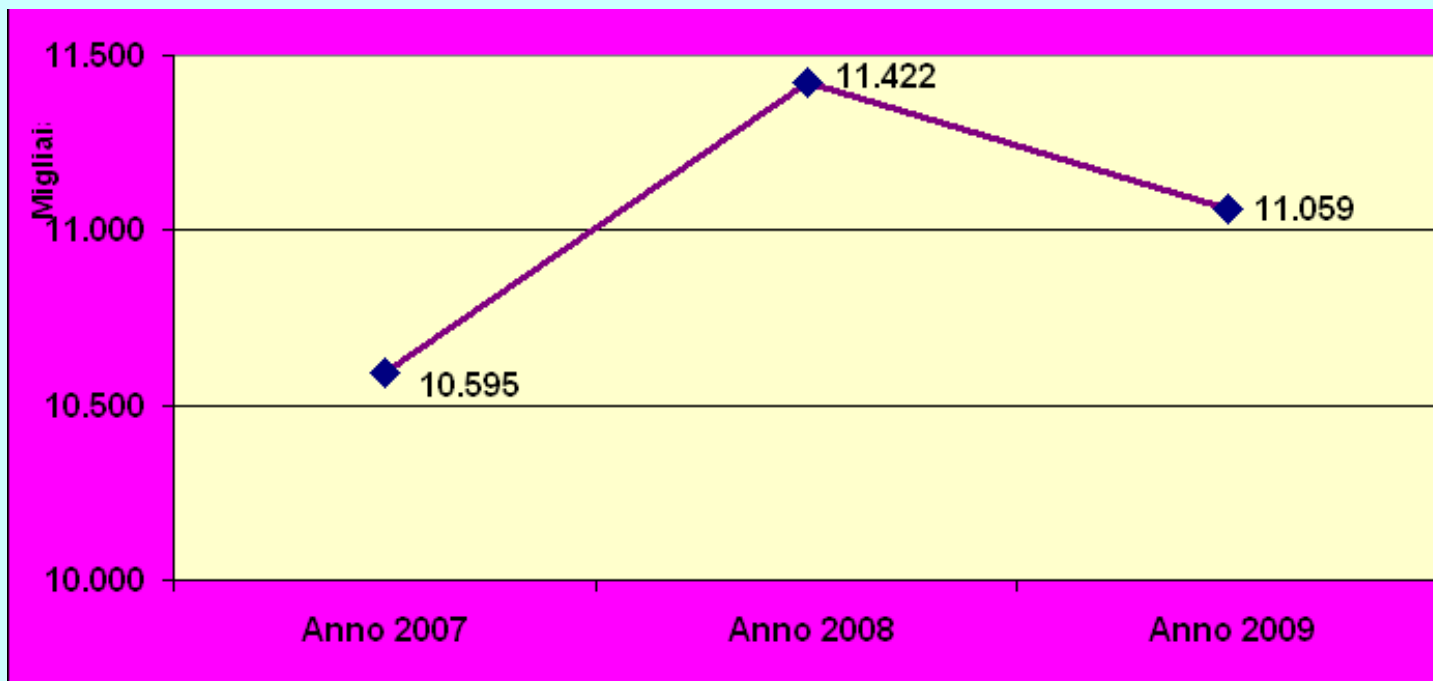




# Trend delle Spese per il Personale 2007-2009

## Spese per il Personale – Stanziamenti di Bilancio

Anno 2007	Anno 2008	Anno 2009
10.595.207	11.422.348	11.058.739





# Opere Pubbliche

## Piano delle Opere Pubbliche 2009-2010-2011



# Piano Opere Pubbliche Come sarà finanziato nel 2009

<b>TIPO DI FINANZIAMENTO 2009</b>	<b>TOTALI</b>
<b>PIANO STRATEGICO 2015 – DESTINAZIONE VINCOLATA</b>	<b>€ 29.964.150</b>
<b>CAPITALI PRIVATI</b>	<b>€ 63.659.455</b>
<b>STANZIAMENTO DI BILANCIO</b>	<b>€ 1.250.000</b>
<b>MUTUI</b>	<b>€ 5.676.850</b>
<b>TOTALE ANNO 2009</b>	<b>€ 100.550.455</b>



# Piano Opere Pubbliche Come sarà finanziato nel 2010

<b>TIPO DI FINANZIAMENTO 2010</b>	<b>TOTALI</b>
<b>PIANO STRATEGICO 2015 – DESTINAZIONE VINCOLATA</b>	<b>€ 122.929.882</b>
<b>CAPITALI PRIVATI</b>	<b>€ 12.000.000</b>
<b>STANZIAMENTO DI BILANCIO</b>	<b>€ 7.795.000</b>
<b>MUTUI</b>	<b>€ 3.130.000</b>
<b>TOTALE ANNO 2010</b>	<b>€ 145.854.882</b>



# Piano Opere Pubbliche Come sarà finanziato nel 2011

<b>TIPO DI FINANZIAMENTO 2011</b>	<b>TOTALI</b>
<b>PIANO STRATEGICO 2015 – DESTINAZIONE VINCOLATA</b>	<b>€ 16.419.000</b>
<b>CAPITALI PRIVATI</b>	
<b>STANZIAMENTO DI BILANCIO</b>	<b>€ 5.790.000</b>
<b>MUTUI</b>	<b>€ 4.445.000</b>
<b>TOTALE ANNO 2011</b>	<b>€ 26.654.000</b>



# **Totale Opere Pubbliche 2009/2011**

<b>Totale 2009</b>	<b>Totale 2010</b>	<b>Totale 2011</b>
<b>€ 100.550.455</b>	<b>€ 145.854.882</b>	<b>€ 26.654.000</b>

<b>Totale Triennale 2009/2011</b>	<b>€ 273.059.337</b>
-----------------------------------	----------------------



# Elenco lavori pubblici da realizzare

## Anno 2009

AMPLIAMENTO DELLA FOGNATURA NERA DELL'ABITATO	<b>€ 3.800.000</b>
AMPLIAMENTO DELLA RETE IDRICA DELL'ABITATO	<b>€ 1.800.000</b>
AMPLIAMENTO INFRASTRUTTURAZIONE PARCO DI MEZZOGIORNO E ANNESSE AREE DESTINATE A VERDE COMPARTO 14	<b>€ 2.000.000</b>
APPROFONDIMENTO FUNZIONALE FONDALI PORTO DI MOLFETTA	<b>€ 4.500.000</b>
COSTRUZIONE PISTA DI ATLETICA LEGGERA E COMPLETAMENTO BLOCCO SERVIZI	<b>€ 2.000.000</b>
IMPIANTO PER DISTRIBUZIONE GAS METANO ESTENSIONE RETE ZONA PIP (QUOTA REGIONALE)	<b>€ 1.440.000</b>
IMPIANTO PER DISTRIBUZIONE GAS METANO ESTENSIONE RETE ZONA PIP (QUOTA COMUNALE)	<b>€ 360.000</b>
LAVORI DI ADEGUAMENTO SMALTIMENTO ACQUE METEORICHE ZONA PIP – AREA ARTIGIANALE – FOGNA BIANCA (QUOTA REG.LE)	<b>€ 1.440.000</b>
LAVORI DI ADEGUAMENTO SMALTIMENTO ACQUE METEORICHE ZONA PIP – AREA ARTIGIANALE – FOGNA BIANCA (QUOTA COM.LE)	<b>€ 360.000</b>
LAVORI DI SISTEMAZIONE AREA ESTERNA E OPERE DI COMPLETAMENTO MUSEO CIVICO DEL PULO (EX CASINA CAPPELLUTI)	<b>€ 250.000</b>



# Elenco lavori pubblici da realizzare Anno 2009

LAVORI DI ADEGUAMENTO NORME DI SICUREZZA PREFABBRICATA DI LEVANTE "PROF. V. VALENTE"	<b>€ 254.150</b> <b>€ 136.850</b>
FONDO PER LA PROGETTAZIONE	<b>€ 300.000</b>
MANUNTEZIONE CENTRO ANTICO – FONDO DI ROTAZIONE	<b>€450.000</b>
MANUNTEZIONE EDIFICI SCOLASTICI (MATERNE, ASILO, ELEMENTARI, MEDIE)	<b>€ 110.000</b>
MANUNTENZIONE FOGNA BIANCA CENTRO ABITATO	<b>€ 150.000</b>
MANUNTENZIONE IMMOBILI COMUNALI	<b>€ 110.000</b>
MANUNTENZIONE IMPIANTI E PRESIDII ANTINCENDIO IMMOBILI COMUNALI	<b>€ 110.000</b>
MANUNTENZIONE IMPIANTI ELETTRICI ED ELETTRONICI IMMOBILI COMUNALI	<b>€ 110.000</b>
MANUNTENZIONE IMPIANTI SEMAFORICI	<b>€ 150.000</b>
MANUNTENZIONE IMPIANTI TERMICI, CLIMATIZZAZIONE E CALDAIE IMMOBILI COMUNALI	<b>€ 120.000</b>





# Elenco lavori pubblici da realizzare Anno 2009

MANUNTENZIONE SEGNALETICA VERTICALE ED ORIZZONTALE	<b>€ 150.000</b>
MANUNTENZIONE STRADE, MARCIAPIEDI ED AREE PUBBLICHE	<b>€ 110.000</b>
MANUNTENZIONE STRUTTURE CIMITERIALI	<b>€ 350.000</b>
MANUNTENZIONE ZONA ARTIGIANALE – FONDO ROTAZIONE	<b>€ 150.000</b>
NUOVA PAVIMENTAZIONE STRADE CITTADINE CENTRO	<b>€ 2.000.000</b>
SCUOLA MEDIA STATALE INFERIORE "SAVIO" MESSA IN SICUREZZA- ABBATTIMENTO BARRIERE ARCHITETTONICHE	<b>€ 360.000</b>
SCUOLA MEDIA STATALE INFERIORE "GIAQUINTO" MESSA IN SICUREZZA- ABBATTIMENTO BARRIERE ARCHITETTONICHE	<b>€ 360.000</b>
SCUOLA MEDIA STATALE INFERIORE "PASCOLI" MESSA IN SICUREZZA- ABBATTIMENTO BARRIERE ARCHITETTONICHE	<b>€ 360.000</b>
SCUOLA MEDIA STATALE INFERIORE "POLI" MESSA IN SICUREZZA- ABBATTIMENTO BARRIERE ARCHITETTONICHE	<b>€ 360.000</b>
REALIZZAZIONE CAMPO DI CALCIO SOCIETA' MINORI – ZONA 167	<b>€1.200.000</b>
REALIZZAZIONE PARCHEGGIO INTERRATO IN AREA LIBERA TRA VIA PICCINNI E LEONCAVALLO	<b>€2.000.000</b>



# Elenco lavori pubblici da realizzare

## Anno 2009

REALIZZAZIONE PARCHEGGIO INTERRATO PIAZZA MARGHERITA DI SAVOIA E ARREDO URBANO	<b>€ 6.000.000</b>
REALIZZAZIONE PARCHEGGIO INTERRATO PIAZZA MORO	<b>€ 6.050.000</b>
REALIZZAZIONE TETTO FOTOVOLTAICO MERCATO ORTOFRUTTICOLO ALL'INGROSSO	<b>€4.030.000</b>
REALIZZAZIONE URBANIZZAZIONE PRIMARIA COMPARTI 1-9	<b>€1.500.000</b>
RIQUALIFICAZIONE PERIFERIE – PIRP MADONNA DEI MARTIRI	<b>€ 4.000.000</b> <b>€ 200.000</b>
LAVORI DI SISTEMAZIONE SPIAGGE DI LEVANTE	<b>€ 250.000</b>
LAVORI DI SISTEMAZIONE SPIAGGE DI PONENTE	<b>€ 310.000</b>
RIQUALIFICAZIONE URBANA CORSO UMBERTO E LARGO S. ANGELO 1° STRALCIO	<b>€3.650.000</b>
AMPLIAMENTO E PROLUNGAMENTO LUNGOMARE COLONNA – RECUPERO EX COLONIA	<b>€ 40.000.000</b>
SERVIZI DI VIDEOCONTROLLO AREE PUBBLICHE DEL COMUNE DI MOLFETTA	<b>€ 800.000</b>
REALIZZAZIONE PALAZZO DI GIUSTIZIA	<b>€ 6.409.455</b>



# Programmi e obiettivi per l'anno 2009

**Una Città per lo Sviluppo**



**Una Città Sicura**



**Una Città Innovativa**



**Una Città di Qualità**



# **Assessorato all'Urbanistica** ***2009 Anno della pianificazione***

Adeguamento Piano Regolatore Generale  
al PUTT ed esecuzione dei comparti privati  
3-5 e comparti pubblici e privati

10-11-13

Piano dei Servizi

Piano dell'Agro

Pianificazione B2 – Cittadella dello Sport

Piano di riadozione Quartiere Catecombe



# **Assessorato Affari generali, Pesca Agricoltura**

## ***2009 Anno del rilancio della pesca***

Progetto Neptune2 per valorizzazione della marineria molfettese e rilancio dell'impresitoria giovanile legata ai prodotti locali

Costituzione del Gruppo di Azione Costiera (GAC) per mettere in sinergia Aziende della Pesca e Enti locali per intercettare i Fondi europei e creare infrastrutture

Inaugurazione del museo archeologico del Pulo presso ex Casina Cappelluti

Allestimento del Centro Arte e Cultura presso Fabbrica S.Domenico all'interno del quale sarà realizzato il museo virtuale dei tesori molfettesi e implementazione di tecnologie per i diversamente abili



# **Assessorato Personale e Annona**

## ***2009 Anno dedicato ai Piani del Commercio***

Rideterminazione dotazione organica

Aggiornamento piano triennale del  
fabbisogno del personale 2009/2011

Piano progressivo di stabilizzazione Lsu e  
Co.co.co

Approvazione nuovo Regolamento Polizia  
Municipale

Piano Mobilità Urbana

Redazione piano commercio, edicole e  
commercio su aree pubbliche



# **Assessorato al Bilancio**

## ***2009 Anno dell'efficienza contabile***

Riduzione tempi di pagamento

Monitoraggio utenze e altri valori di spesa corrente

Monitoraggio andamento patto di stabilità

Aggiornamento regolamenti finanziari

Esternalizzazione riscossione fitti attivi



# **Assessorato Sport e Spettacolo**

## ***2009 Anno delle strutture sportive***

Costruzione pista di atletica leggera e  
completamento blocco servizi

Realizzazione campo di calcio Società  
Minori zona 167





# **Assessorato al Marketing Territoriale** ***2009 Anno del nuovo arredo urbano***

Riqualificazione arredo urbano

Manutenzione Centro Antico

Pedonalizzazione Centro Storico

Riqualificazione Piazza Minuto Pesce

Riqualificazione spiagge

Completamento Spiaggia Longone della  
Spina



## **Assessorato alle Attività Produttive 2009 Anno della sicurezza**

Esecuzione del Progetto Nord Barese Sicuro con:

- Potenziamento tecnologico Sala Operativa  
Polizia Municipale
- Dotazione del corpo di Polizia Municipale di  
palmari
- Sistema di videosorveglianza con 10  
telecamere fisse e una mobile

Assegnazione delle aree Pip

Affidamento in concessione del secondo lotto del  
Mercato Ortofrutticolo



# **Assessorato Lavori Pubblici**

## ***2009 Anno degli interventi strutturali***

Lavori di metanizzazione e sistema di smaltimento acque meteoriche zona P.I.P  
Approfondimento fondali porto di Molfetta  
Ampliamento rete idrica e fogna nera dell'abitato

Adeguamento a norme di sicurezza prefabbricata di levante "Prof. V. Valente"

Realizzazione nuova pavimentazione stradale centro abitato

Realizzazione opere di urbanizzazione nelle nuove zone di espansione



# Assessorato ai Servizi Sociali

## ***2009 Anno dedicato a disabili e sport***

Potenziamento Ufficio di Piano per monitoraggio dei servizi sociali di ambito

Sviluppo Sistema Informativo per monitoraggio richieste, interventi e spesa socio-assistenziale

Attenzione ai diversamente abili con progetti di integrazione con Associazioni e società attraverso sport, cultura, arte, artigianato e informatica

Cura per gli anziani con progetti di collaborazione tra generazioni per garantire vita attiva degli anziani in società

Impegno per i Minori con il seguito del progetto Città Sane in collaborazione con le scuole

Progetto Diritti al Futuro per erogazione di micro-credito per attività imprenditoriali giovanili



## **Assessorato al Patrimonio Società Partecipate 2009 Anno della Bioedilizia**

Individuazione patrimonio dell'ente, redazione Piano delle Alienazioni, vendita del patrimonio non strumentale alle esigenze dell'Ente (1° lotto)

Reinvestimento risorse derivanti da alienazione per riduzione del debito

Riqualificazione del patrimonio e ricostruzione alloggi ERP secondo criteri Bioedilizia

Cessione quota minoritaria Multiservizi a soggetto privato secondo evidenza pubblica

Implementazione della raccolta differenziata con sistema raccolta porta a porta

---

# Grazie per l'attenzione

## Assessore al Bilancio Giulio La Grasta



**Dirigente Dott. Giusi de Bari**

**Dott.ssa Ottavia Antonucci**

**Dott. Gianluca de Bari**

**Presentazione a cura dell' Ufficio Stampa**

**[www.comune.molfetta.ba.it](http://www.comune.molfetta.ba.it)**

---