



**DETERMINAZIONE DIRIGENZIALE**

Originale

Nr. GENERALE 451 DEL 15/05/2018  
SETTORE Settore Territorio  
UFFICIO Ufficio Programmazione e Progettazioni Complesse e  
Tecnologie  
NR. SETTORIALE 57

**OGGETTO: AFFIDAMENTO INCARICO DI PROGETTAZIONE PER LA REALIZZAZIONE DELLA FOGNATURA PLUVIALE NELLA ZONA DI COMPLETAMENTO B3 E B4 DELL'ABITATO DI MOLFETTA.**

Copia cartacea della presente determinazione è depositata presso l'archivio della segreteria comunale.



## **DETERMINAZIONE DIRIGENZIALE**

**OGGETTO: AFFIDAMENTO INCARICO DI PROGETTAZIONE PER LA REALIZZAZIONE DELLA FOGNATURA PLUVIALE NELLA ZONA DI COMPLETAMENTO B3 E B4 DELL'ABITATO DI MOLFETTA.**

### **IL DIRIGENTE**

**VISTO:**

- gli artt. 107, 163 – commi 1 e 2 e 183, comma 9, del D.Lgs. nr. 267 del 18 agosto 2000;
- l'art. 4, comma 2, D.Lgs. n. 165 del 30 marzo 2001;
- lo Statuto Comunale e il Regolamento Comunale di Contabilità;
- il vigente Regolamento sul Procedimento Amministrativo, approvato con deliberazione C.C. n. 21 del 18/11/2013;

**VISTA** la proposta di determinazione 603 del 14/05/2018, predisposta e trasmessa dal Responsabile del Procedimento;

**RITENUTO** che non sussistono motivi per discostarsi dalle risultanze dell'istruttoria condotta;

**DATO ATTO**, ai sensi dell'art. 6 bis della legge 7/8/1990 n. 241, che per il presente provvedimento non sussistono motivi di conflitto di interesse, neppure potenziale, per il Responsabile del Procedimento e per chi lo adotta;

### **D E T E R M I N A**

**DI APPROVARE** integralmente la proposta di determinazione predisposta dal Responsabile del Procedimento nel testo di seguito riportato, facendola propria a tutti gli effetti;

**DI DARE ATTO** che il presente provvedimento è esecutivo dalla data di apposizione del visto da parte del Dirigente dei Servizi Finanziari ai sensi dell'art. 151 e 147 bis del D.Lgs. 18/8/2000 n. 267 come da allegato;

### **A T T E S T A**

la regolarità tecnica dell'atto e la correttezza dell'azione amministrativa ai sensi dell'art. 147-bis del D.Lgs. 18/8/2000 n. 267.

Ai fini della pubblicità e della trasparenza amministrativa, sarà pubblicata all'albo pretorio on line per 15 giorni consecutivi e, se del caso, il relativo esborso economico verrà inserito nella sezione "amministrazione trasparente" secondo le indicazioni degli artt. 26 – commi 2 e 3 – e 27 del D.Lgs. 33/2013.

**IL DIRIGENTE**  
**Ing. Alessandro Binetti**

**IL RESPONSABILE DEL PROCEDIMENTO**

*(ai sensi dell'art. 6 della legge n. 241/1990)*

In esito all'istruttoria procedimentale condotta e non essendogli stata conferita la delega per l'adozione del provvedimento finale

**SOTTOPONE**

la presente proposta di determinazione 603 del 14/05/2018 al Dirigente del Settore competente.

**ATTESTA**

al riguardo la regolarità del procedimento istruttorio affidatogli e che lo stesso è stato espletato nel rispetto della vigente normativa regionale e nazionale e la vigente normativa statutaria e regolamentare del Comune di Molfetta.

**IL RESPONSABILE DEL PROCEDIMENTO**

Ing. Michele de Candia

**IL DIRIGENTE DEL III SETTORE – TERRITORIO**

nominato con decreto sindacale prot. 13173 del 27 febbraio 2018

**Premesso che:**

con Determinazione Dirigenziale Sezione Lavori Pubblici della Regione Puglia n. 714 del 04 dicembre 2017 – è stato approvato il Bando POR Puglia 2014-2020 Asse VI Azione 6.4- Sub-Azione 6.4.d “Infrastrutture per il convogliamento e lo stoccaggio delle acque pluviali”;

il Comune di Molfetta intende partecipare al bando in questione in quanto la città ha avuto uno sviluppo dell'insediamento urbano con insediamenti edilizi a prevalente carattere residenziale e terziario, con infrastrutture e reti, per la quasi totalità dell'intera area urbana;

le zone di completamento B3 e B4 a ridosso della linea ferroviaria, risultano completamente urbanizzate ed edificate con insediamenti residenziali, ma non ancora dotata di rete di fogna bianca utile alla regimentazione delle acque pluviali, mediante il necessario collegamento alla rete pluviale cittadina;

al fine di giungere al completamento delle reti di fogna bianca a servizio delle aree in oggetto, si rende necessario procedere ad una analisi del sistema idrografico della porzione di territorio interessato dagli insediamenti nella zona, finalizzato ad inquadrare, monitorare e regimentare l'intero sistema idrografico, al fine di giungere ad espletare tutte le attività utili a giungere alla realizzazione della nuova rete a servizio del quartiere, ad integrazione funzionale della rete pluviale pubblica esistente;

in particolare si è inteso inquadrare la porzione di territorio osservando l'inquadramento dell'area interessata composta da zone di completamento denominate “B3” e “B4” poste a sud-est in immediata adiacenza al sistema urbano consolidato, che si configura come un quadrilatero delimitato dalle Vie Berlinguer - ponte Via Berlinguer - linea ferroviaria Bologna-Lecce - Via Terlizzi;

**Rilevato** che le risorse umane assegnate al Settore con decreto sindacale prot. 20044 del 28 marzo 2018 e, comunque, dell'Ente in generale non possono oggettivamente essere utilizzate per i compiti innanzi descritti in quanto le stesse risultano oltremodo impegnate nei rispettivi compiti di istituto.

**Ravvisata**, per quanto sopra evidenziato, la necessità avvalersi di professionalità esterne per la progettazione definitiva nonché coordinamento sicurezza in fase di progettazione per la realizzazione della fognatura pluviale nei comparti nelle Zone di completamento B3-B4, come

sopra individuate, da candidare all'Avviso pubblico regionale.

**Visto** il Decreto Legislativo 18 aprile 2016, n. 50 come modificato ed integrato dal D.Lgs. 56/2017 (Codice dei Contratti Pubblici) che disciplina i contratti di appalto e di concessione delle amministrazioni aggiudicatrici e degli enti aggiudicatori aventi ad oggetto l'acquisizione di servizi, forniture, lavori e opere, nonché i concorsi pubblici di progettazione e le "Linee Guida" emanate dall'Anac ai sensi del Codice.

**Valutato** preliminarmente l'importo del servizio di cui sopra, ai sensi delle Linee Guida Anac n. 1 – "Indirizzi generali sull'affidamento dei servizi attinenti all'architettura e all'ingegneria" aggiornate al D.Lgs. n. 56/2017 con deliberazione del Consiglio dell'Autorità n. 138 del 21 febbraio 2018, secondo cui occorre fare riferimento ai criteri fissati dal decreto del Ministero della giustizia 17 giugno 2016 (Approvazione delle tabelle dei corrispettivi commisurati al livello qualitativo delle prestazioni di progettazione adottato ai sensi dell'art. 24, comma 8, del Decreto Legislativo n. 50 del 2016 come modificato ed integrato dal D.Lgs. 56/2017) e verificato che lo stesso risulta inferiore ad €. 40.000,00 come risulta dalla documentazione in atti.

**Letto** l'art.36, comma 2, lettera a) del Codice dei Contratti Pubblici, il quale prevede che *"le stazioni appaltanti procedono all'affidamento di lavori, servizi e forniture di importo inferiore alle soglie di cui all'articolo 35, secondo le seguenti modalità: a) per affidamenti di importo inferiore a 40.000 euro, mediante affidamento diretto anche senza previa consultazione di due o più operatori economici o per i lavori in amministrazione diretta"*.

**Stabilito** che il compenso fissato, negoziato con il Soggetto individuato per l'assolvimento dello stesso ai sensi dell'art. 2 del Decreto Legge n. 223 del 4 luglio 2006 convertito in Legge n. 248 del 4 agosto 2006, con i quale sono stati aboliti i minimi tariffari per le prestazioni professionali con possibilità di negoziare la parcella, risulta pari a:

a) €. 33.728,38 oltre Iva ed oneri previdenziali, se dovuti per la fase definitiva.

**Visto** che l'Amministrazione Comunale si è dotata di un Elenco di professionisti per l'affidamento di incarichi per servizi di ingegneria e architettura, approvato con Determinazione Dirigenziale del Settore LL.PP. n. 274 del 24 ottobre 2016;

**Visto** che con delibera di G.C. n. 115 del 03.05.2018 si è approvata la modalità di aggiornamento dinamico dell'elenco di cui sopra che tenga conto delle istanze presentate prima dell'adozione del suddetto atto;

**Ritenuto** di individuare, nel rispetto dei principi di cui all'art. 30, comma 1 (economicità, efficacia, tempestività, correttezza, libera concorrenza, non discriminazione, trasparenza, proporzionalità, pubblicità, rotazione), 34 e 42 del Codice dei Contratti, per il servizio di progettazione definitiva, nonché coordinamento sicurezza in fase di progettazione per la realizzazione della "fognatura pluviale nelle zone di completamento "B3" e "B4" dell'abitato di Molfetta", da candidare all'Avviso pubblico regionale, la Società di Ingegneria "Studio Romanazzi – Boscia e Associati srl, con sede in Bari - via Amendola n. 172/c - con P.I. 06182350725, verso un corrispettivo complessivo di € 33.728,38, oltre IVA e contributi previdenziali, considerato che la stessa ha prodotto istanza per l'iscrizione nell'elenco dei professionisti in data 10.04.2018 prot. 22684, con allegato curriculum.

**Stabilito** che lo Studio Romanazzi – Boscia e Associati srl, incaricato dovrà, entro i termini di scadenza dell'Avviso Pubblico, predisporre la progettazione definitiva, nonché tutta la ulteriore documentazione finalizzata alla partecipazione del Comune alla procedura selettiva, verso il corrispettivo di cui al precedente punto a); mentre le attività inerenti la progettazione esecutiva dovranno essere attivate solo a seguito di specifico provvedimento dell'Ente successivo alla ammissione a finanziamento, secondo la tempistica stabilita dagli accordi Comune-Regione.

**Dato atto** che per l'affidamenti di cui sopra è stato acquisito il seguente CIG: ZB12383DDA.

**Rilevato** che:

con Deliberazione di Giunta n. 119 del 19.12.2017 il Comune di Molfetta richiedeva l'accesso al fondo di rotazione per la progettazione della Città Metropolitana di Bari per € 75.000,00 per la Progettazione dell'intervento di "realizzazione fogna bianca nei comparti di espansione", da candidare al Finanziamento POR Puglia FESR FSE 2014-2020, per la realizzazione e/o adeguamento dei recapiti finali, il completamento degli schemi idrici di fognatura bianca - pluviale nei centri abitati. realizzazione di infrastrutture idrauliche atte alla separazione delle acque nere dalle acque bianche, realizzazione di schemi idrici sovracomunali per favorire il recupero e riutilizzo di prossima pubblicazione da parte della Regione;

che La Città Metropolitana di Bari con atto n. 6/2018 formalizzava l'ammissione al finanziamento del fondo di rotazione per la progettazione di cui sopra per l'importo complessivo di € 75.000,00.

**Visto** il Decreto Legislativo n. 50 del 2016 come modificato ed integrato dal D.Lgs. 56/2017.

**Viste** le Linee Guida Anac n. 1 – "Indirizzi generali sull'affidamento dei servizi attinenti all'architettura e all'ingegneria" aggiornate al D.Lgs. n. 56/2017 con deliberazione del Consiglio dell'Autorità n. 138 del 21 febbraio 2018;

**Viste** le Linee Guida Anac n. 4 – "Procedure per l'affidamento dei contratti pubblici di importo inferiore alle soglie di rilevanza comunitaria, indagini di mercato e formazione e gestione degli elenchi di operatori economici" aggiornate al D.Lgs. n. 56/2017 con deliberazione del Consiglio dell'Autorità n. 206 del 1° marzo 2018;

**Accertata** la competenza all'adozione del presente provvedimento, ai sensi dell'art.107 del D.Lgs. n.267/2000 e ssmiii;

#### **DETERMINA**

per le motivazioni espresse in narrativa che si intendono qui integralmente riportate

1. **Affidare** ai sensi dell'art. 36, comma 2 lett. a) del D.L.gs. n. 50/2016 alla Società di Ingegneria "Studio Romanazzi – Boscia e Associati srl", con sede in Bari - via Amendola n. 172/c - con P.I. 06182350725, il cui curriculum vitae si allega al presente provvedimento a farne parte integrante e sostanziale, l'incarico relativo alla progettazione definitiva, nonché il coordinamento della sicurezza in fase di progettazione per la realizzazione della fognatura pluviale nella zone di completamento "B3" e "B4" dell'abitato di Molfetta, da candidare all'Avviso pubblico regionale.
2. **Stabilire** il compenso per l'incarico di cui sopra in € 33.729,38 oltre Iva e contributi previdenziali per complessivi € 42.800,00, per la fase definitiva.
3. **Stabilire** che la Società incaricata dovrà, entro i termini di scadenza dell'Avviso Pubblico, predisporre la progettazione definitiva, nonché tutta la ulteriore documentazione finalizzata

- alla partecipazione del Comune alla procedura selettiva, verso il corrispettivo di cui al precedente punto 2.
4. **Stabilire**, altresì, che le attività inerenti la progettazione esecutiva dovranno essere attivate solo a seguito di specifico provvedimento dell'Ente successivo alla ammissione a finanziamento, secondo la tempistica stabilita dagli accordi Comune-Regione.
  5. **Approvare** la spesa complessiva di €. 33.729,38 oltre oneri previdenziali ed assistenziali ed Iva al 22% per complessivi €. 42.800,00, che sarà liquidata alla consegna di quanto previsto al punto 3, dopo l'avvenuto inoltro degli atti alla Regione Puglia per la partecipazione all'Avviso Pubblico, con apposito atto di liquidazione tecnico-contabile, su presentazione di regolare fattura vistata dal Responsabile del Procedimento.
  6. **Accertare** la somma di € 42.800,00 al capitolo 1500 di entrata del bilancio armonizzato approvato 2018/20120;
  7. **Impegnare** la somma di €. 42.800,00 al seguente Capitolo 54100 del Bilancio armonizzato approvato 2018/2020, con esigibilità 2018.
  8. **Stabilire** che, ai sensi dell'art. 32, comma 14, del Codice dei Contratti, la stipula del contratto avverrà mediante corrispondenza secondo l'uso del commercio consistente in un apposito scambio di lettere, anche tramite posta elettronica certificata, previa verifica dei requisiti di ordine generale di cui all'art. 80 del Codice. In caso di successivo accertamento del difetto del possesso dei requisiti prescritti il contratto si risolverà ed il corrispettivo pattuito sarà versato solo con riferimento alle prestazioni già eseguite e nei limiti dell'utilità ricevuta, fatta salva la possibilità, per l'Ente, di applicare una penale nella misura del 10% del valore del contratto.
  9. **Dare atto** che Responsabile del Procedimento è l'ing. Michele De Candia, funzionario del Settore Patrimonio - Area 2
  10. **Stabilire** che la presente determinazione sarà inviata all'UOC Bilancio per le opportune determinazioni sul bilancio 2018 in relazione all'assegnazione fondo di rotazione progettualità dell'Area Metropolitana.
  11. **Dare atto** che il presente provvedimento deve essere pubblicato ai sensi degli art. 1 comma 32 L. 190/2012 e art. 37 del D.Leg.vo n. 33/2013.

La presente Determinazione non contiene dati sensibili  
ai sensi del D.Lgs. 30/6/2003 n. 196 "*Codice in materia di protezione dati personali*".

Il presente documento è sottoscritto con firma digitale - ai sensi degli art. 23, 25 DPR 445/2000 e art. 20 e 21 D.Lgs 82/2005 da:

BINETTI ALESSANDRO;1;133049594902444228644387399005370589386



# Comune di Molfetta

Provincia di Bari

## ATTESTAZIONE DI COPERTURA FINANZIARIA

Determinazione Settore Territorio nr.57 del 14/05/2018

<b>ESERCIZIO:</b> 2018	<i>Impegno di spesa</i>	2018 1184/0	<i>Data:</i> 15/05/2018	<i>Importo:</i> 42.800,00
<b>Oggetto:</b>	AFFIDAMENTO INCARICO DI PROGETTAZIONE PER LA REALIZZAZIONE DELLA FOGNATURA PLUVIALE NELLA ZONA DI COMPLETAMENTO B3 E B4 DELL'ABITATO DI MOLFETTA.			
<b>SIOPE:</b>	2.02.03.05.001 - Incarichi professionali per la realizzazione di investimenti			
<b>Piano dei Conti Fin.:</b>	2.02.03.05.001 Incarichi professionali per la realizzazione di investimenti			
<b>Bilancio</b>				
<b>Anno:</b>	2018	<b>Stanziamiento attuale:</b>	1.494.413,77	
<b>Missione:</b>	1 - Servizi istituzionali, generali e di gestione	<b>Impegni gia' assunti:</b>	942.628,17	
<b>Programma:</b>	11 - Altri servizi generali	<b>Impegno nr. 1184/0:</b>	42.800,00	
<b>Titolo:</b>	2 - Spese in conto capitale	<b>Totale impegni:</b>	985.428,17	
<b>Macroaggregato:</b>	202 - Investimenti fissi lordi e acquisto di terreni	<b>Disponibilità residua:</b>	508.985,60	
<b>Piano Esecutivo di Gestione</b>				
<b>Anno:</b>	2018	<b>Stanziamiento attuale:</b>	1.494.413,77	
<b>Capitolo:</b>	54100	<b>Impegni gia' assunti:</b>	942.628,17	
<b>Oggetto:</b>	FONDO ROTAZIONE PER PROGETTUALITA	<b>Impegno nr. 1184/0:</b>	42.800,00	
		<b>Totale impegni:</b>	985.428,17	
		<b>Disponibilità residua:</b>	508.985,60	
<b>Progetto:</b>	REALIZZAZIONE PIANO TRIENNALE OPERE PUBBLICHE			
<b>Resp. spesa:</b>	PATRIMONIO - servizio manutenzioni			
<b>Resp. servizio:</b>	PATRIMONIO - servizio manutenzioni			

Si attesta la regolarità contabile della determinazione dirigenziale di cui sopra ai sensi dello art.151 comma 4 e art. 147bis del T.U. EE.LL.

MOLFETTA li, 15/05/2018

Visto per regolarità della istruttoria



Il Responsabile del Servizio Finanziario



# Comune di Molfetta

Provincia di Bari

## ACCERTAMENTO DI ENTRATE

Determinazione Settore Territorio nr.57 del 14/05/2018

<b>ESERCIZIO:</b> 2018	<i>Accertamento di entrata</i>	2018 456	<b>Data:</b> 15/05/2018	<b>Importo:</b> 42.800,00
<b>Oggetto:</b>	INCARICO PROGETTAZIONE REALIZZAZIONE FOGNATURA PLUVIALE ZONA COMPLETAMENTO B3 E B4-ABITATO MOLFETTA			
<b>SIOPE:</b>	6.02.02.01.999 - Anticipazioni da altri soggetti			
<b>Piano del Conti Fin.:</b>	6.02.02.01.999 Anticipazioni da altri soggetti			
<b>Debitore:</b>	CASSA DEPOSITI E PRESTITI S.p.A.			
<b>Bilancio</b>				
<b>Anno:</b>	2018		<b>Stanziamiento attuale:</b>	600.000,00
<b>Titolo:</b>	6 - Accensione prestiti		<b>Accert. già assunti:</b>	48.214,40
<b>Tipologia:</b>	200 - Accensione prestiti a breve termine		<b>Accertamento nr. 456:</b>	42.800,00
<b>Categoria:</b>	2 - Anticipazioni		<b>Totale accertamenti:</b>	91.014,40
			<b>Disponibilità residua:</b>	508.985,60
<b>Piano Esecutivo di Gestione</b>				
<b>Anno:</b>	2018		<b>Stanziamiento attuale:</b>	600.000,00
<b>Capitolo:</b>	1500		<b>Accert. già assunti:</b>	48.214,40
<b>Oggetto:</b>	FONDO ROTAZIONE PROGETTUALITA		<b>Accertamento nr. 456:</b>	42.800,00
			<b>Totale accertamenti:</b>	91.014,40
			<b>Disponibilità residua:</b>	508.985,60
<b>Progetto:</b>	REALIZZAZIONE PIANO TRIENNALE OPERE PUBBLICHE			
<b>Resp. entrata:</b>	PATRIMONIO - servizio manutenzioni			
<b>Resp. servizio:</b>	PATRIMONIO - servizio manutenzioni			

MOLFETTA li, 15/05/2018



Il Responsabile del Servizio Finanziario

Il presente documento è sottoscritto con firma digitale - ai sensi degli art. 23, 25 DPR 445/2000 e art. 20 e 21 D.lgs 82/2005 da:

DI MAURO IRENE;1;300000400921067023419809783681039991





## Pareri

Comune di Molfetta

### Estremi della Proposta

Proposta Nr. **2018 / 603**

Settore Proponente: **Settore Territorio**

Ufficio Proponente: **Ufficio Programmazione e Progettazioni Complesse e Tecnologie**

Oggetto: **AFFIDAMENTO INCARICO DI PROGETTAZIONE PER LA REALIZZAZIONE DELLA FOGNATURA PLUVIALE NELLA ZONA DI COMPLETAMENTO B3 E B4 DELL'ABITATO DI MOLFETTA.**

Nr. adozione settore: **57**                      Nr. adozione generale: **451**

Data adozione: **14/05/2018**

### Visto Contabile

In ordine alla regolarità contabile della presente determinazione, ai sensi dell'art. 151, comma 4 ed art. 147 bis T.U.EE.LL., si esprime parere **FAVOREVOLE**.

Sintesi parere: **FAVOREVOLE**

Data **15/05/2018**

Responsabile del Servizio Finanziario  
- a.i. Irene DI MAURO

Il presente documento è sottoscritto con firma digitale - ai sensi degli art. 23, 25 DPR 445/2000 e art. 20 e 21 D.lgs 82/2005 da:

DI MAURO IRENE;1;300000400921067023419809783681039991

## ALLEGATO N CURRICULUM VITAE

DATI GENERALI	
PROFESSIONISTA (nome e cognome)	Prof. Ing. Eligio ROMANAZZI
ISCRIZIONE ORDINE (n. e anno)	Ordine degli Ingegneri della Provincia di Bari al n.1323 dal 1968
SOCIETA'/STUDIO DI APPARTENENZA:	"Studio Romanazzi - Boscia e Associati S.r.l."
RUOLO NELLA SOCIETA'/STUDIO:	Legale Rappresentante e Direttore Tecnico

### INCARICHI, SPECIALIZZAZIONI, ATTIVITA' SCIENTIFICA, PREMI OTTENUTI IN CONCORSI

Vedasi Allegato O al Curriculum Vitae

Abilitazione ai sensi dell'art. 98 del D.Lgs. 81/08 in materia di sicurezza

### PUBBLICAZIONI

- 1) E. Romanazzi - "Sull'uso del metodo delle altezze piezometriche virtuali per lo studio del fenomeno del colpo di ariete in condotte elevatorie munite di camera d'aria" - Rivista "Ingegneria Civile" n. 38 gennaio-febbraio-marzo 1971
- 2) E. Romanazzi - "Diagrammi e tabelle delle grandezze adimensionali utili al calcolo del risalto idraulico in canali prismatici esprimibili con formula monomia". - Annali della Facoltà di Ingegneria di Bari, anno 1973.
- 3) E. Romanazzi - "Progetto di fattibilità del catasto degli scarichi, pubblici e privati, nei corpi d'acqua superficiali". (Stampa in corso a cura dell'Amministrazione Provinciale di Taranto).
- 4) E. Romanazzi - "Progetto di fattibilità del catasto degli scarichi pubblici e privati nei corpi d'acqua superficiali della provincia di Taranto". - Memoria illustrata al Convegno Nazionale sulla tutela dell'ambiente tenutosi a Taranto il 24.1.1980; Rivista "Italia pulita" n. 2 del 1981 e 4° Corso di aggiornamento "Tecnica per la difesa dell'inquinamento" organizzato dall'Università degli Studi della Calabria: 1-4 giugno 1983.
- 5) C. De Stefano - E. Romanazzi - "Sul minimo costo delle condotte per acquedotti" - Rivista - Rassegna Tecnica Pugliese - Continuità n. 1 del 1981.
- 6) E. Romanazzi - V. Tedone - "Sulla condizione più sfavorevole per il proporzionamento delle vasche smorzatrici a risalto idraulico". Rivista "Idrotecnica" n.6 del 1982.
- 7) A. Castorani - E. Romanazzi - "Calcolo delle sollecitazioni indotte da fenomeni di moto vario nelle condotte elevatorie munite di casse d'aria". Stampa in corso sulla rivista "L'energia elettrica".
- 8) E. Romanazzi - V. Tedone - "Gli scarichi di fondo nelle opere di ritenuta: indagine sperimentale sul coefficiente di efflusso". -Rivista "Continuità: rassegna tecnica pugliese" n.3 del 1983
- 9) A. Castorani - E. Romanazzi - "Condotte elevatorie con perdite di carico interessate da fenomeni di moto vario". Stampa in corso.
- 10) - Giasi C.L., Giotta S., Paccapelo F. (2003) - Ambiente e sviluppo sostenibile negli insediamenti urbani: la certificazione ambientale nel Comune di Bari - L'Ambiente - Ranieri Editore Vol. I - pp. 5-10.
- 11) - Angelini G., Giotta S., Radicchio B. (2001) - Progettazione integrata in Puglia - Urbanistica e informazioni. Istituto Nazionale di Urbanistica, n. 184 pag. 67
- 12) - Cherubini C., Giotta S., Vessia G., (2002) - Shallow foundations reliability based approaches for cohesionless and cohesive soils. NUMGE 2002 - 5th European Conference on Numerical Methods in Geotechnical Engineering, Parigi, Francia 4-6 Settembre 2002
- 13) - Paccapelo F., Lacarbonara M., (2003) - Il processo di Agenda 21 Locale - I quaderni di ARPA Puglia
- 14) - Bozzano F., Cherubini C., Floris M., Lupo M., Paccapelo F. (2001) - Landslide phenomena in the area of Pomarico (Basilicata - Italy): methods for modelling and monitoring - 26th General Assembly of the European Geophysical Society (EGS), 25-30 marzo 2001, Nizza
- 15) - Paccapelo F., Rutigliano P., Vespe F. (1999) - Controllo di movimenti franosi mediante l'utilizzo della tecnica GPS - Atti della 3a Conferenza nazionale ASITA, 9-12 novembre 1999, Napoli - pp. 1133-1135

### CONVEGNI E CONFERENZE

### CARATTERISTICHE DELLA STRUTTURA ORGANIZZATIVA: PERSONALE (rapporto di lavoro, titolo di studio e mansioni svolte)

A) Iscritta nel registro delle imprese della Camera di Commercio di Bari al n° 06182350725. - data di iscrizione: 15.07.2004. - durata della ditta/dati termine: 31.12.2050. - forma giuridica: Società a responsabilità limitata



B) che l'organigramma della società è così composto:

- Prof. ing. Eligio Romanazzi nato a Noci (BA) il 19.08.1944 e residente in Bari alla via Lorenzo D'Agostino n.18, codice fiscale RMNLGE44M19F91511, in possesso dei requisiti di cui all'art. 98 del D.Lgs.81/08 (ex D.Lgs. 494/96)
- dott. ing. Giovanni Francesco Boscia nato ad Adelfia (BA) il 27.03.1953 e residente in Bari alla via Andrea da Bari n. 28, codice fiscale BSCGNN53C27A0551R, in possesso dei requisiti di cui all'art. 98 del D.Lgs.81/08 (ex D.Lgs. 494/96)
- Dott. ing. Fabio Puccapelo, nato a Carbonara di Bari (BA) il 11.06.1975 residente in Bari alla via M. Galiani n. 7/c, codice fiscale PCCFBA75H11A662D, in possesso dei requisiti di cui all'art. 98 del D.Lgs.81/08 (ex D.Lgs. 494/96)
- dott. ing. Sebanino Giotta, nato a Putignano (BA) il 09.09.1973 residente in Bari alla S.S. 16 Sud Complanare Ovest n. 90, codice fiscale GTTSNN73P09H096T, in possesso dei requisiti di cui all'art. 98 del D.Lgs.81/08 (ex D.Lgs. 494/96)

C) La società di ingegneria "Studio Romanazzi – Boscia e Associati S.r.l." deriva dalla trasformazione dello Studio Associato "prof. ing. E. Romanazzi e dott. ing. G. F. Boscia" fondato il 08.01.1988 ai sensi della Legge 1815/39, che ha maturato una lunga esperienza nel campo specifico della progettazione idraulica, di infrastrutture, di discariche controllate e della gestione dei rifiuti.


D) Per lo svolgimento della propria attività professionale la Società di Ingegneria possiede hardware e software di supporto al calcolo matematico e strutturale, ai disegni, alla computazione, alla videoscrittura. In particolare si richiamano:

- Software di progettazione di opere a rete (acquedotti, fognature, linee elettriche interrate, reti gas, ecc.) sviluppato dalla società di ingegneria "Studio Romanazzi – Boscia e Associati S.r.l.", denominato IDRAL, per la restituzione di profili longitudinali, planimetrie di dettaglio e computi quantità principali;
- Software di progettazione di opere di fognatura pluviale sviluppato dalla società di ingegneria "Studio Romanazzi – Boscia e Associati S.r.l.", denominato PLUVIAL, utilizzato per il calcolo delle reti di fognatura pluviale e la restituzione di profili longitudinali, planimetrie di dettaglio e computi quantità principali.
- Software HEC-RAS per la modellazione idraulica monodimensionale e bidimensionale
- Sistema di rilevamento dinamico costituito da un'apparecchiatura hardware e da una serie di moduli software per la gestione delle varie fasi del lavoro: acquisizione, post processing e restituzione. L'apparato hardware è montato a bordo di un veicolo ed è composto da un sistema di 9 fotocamere, da una piattaforma di posizionamento e da una workstation.
- Rilevamento dei sottoservizi con geo-radar modello TERRAVISION della canadese GSSI, specializzata nella produzione di geo-radar. Si tratta di un'apparecchiatura costituita da 14 antenne radar a 400 MHz (penetrazione sino a circa 3 metri) montate l'una accanto all'altra, ad una distanza molto ridotta (circa 14 centimetri) che originano 14 sezioni radar simultanee, perfettamente parallele e molto ravvicinate fra loro parallele e che consentono un'analisi di dettaglio del sottosuolo stradale. Il risultato è quindi un radargramma tridimensionale. L'individuazione dei sottoservizi è resa ancora più affidabile grazie ad appositi software di post-processing. L'apparecchiatura, trainata a velocità di 10 km/ora, individua i sottoservizi sino alla profondità di circa 3,8 metri (reti gas, acquedotti, fognature, linee elettriche e di trasmissione).
- Rilevamento aerofotogrammetrico con drone: Per lo sviluppo di tale attività si dispone di un innovativo sistema di rilevamento aerofotogrammetrico di altissima precisione per mezzo di un drone, a bassissima quota con GCP (ground control points), per la restituzione, dalle immagini georeferenziate di cartografia tecnica numerica alla scala 1:200, di un modello digitale dell'elevazione (DEM) e nuvola di punti (DSM) con risoluzione da 15 a 30 cm, ortofoto digitale con risoluzione da 3 a 6 cm e modello a curve di livello.
- Software di progettazione grafica in ambiente tridimensionale (Infrastructure Design Suite e Solid Works® Premium 2012 di Dassault Systemes). Si tratta di soluzioni Building Information Modeling (BIM) che permettono di studiare e definire le opere in modo più accurato, accessibile e pratico, grazie a una serie di strumenti intelligenti basati su modelli. La Suite di Autodesk a disposizione degli scriventi si compone di più software tra i quali Civil 3D, Infraworks, Navisworks che permette di revisionare in maniera olistica i modelli e i dati integrati insieme ai soggetti coinvolti, offrendo un controllo più. L'utilizzo combinato di questi software consente, in fase di progettazione, l'elaborazione di un modello tridimensionale delle opere in progetto e la riproduzione del loro inserimento in un contesto realistico. Tramite i software a disposizione degli scriventi è peraltro possibile calcolare in dettaglio le quantità dei materiali e monitorarle nelle stime dei costi, garantendo trasparenza nell'impiego delle risorse e nei tempi di realizzazione dei lavori pubblici.

n° Dipendenti: 7 come di seguito elencati:


- Dott. Ing. Rossella FIORE, dipendente della Società di ingegneria "Studio ROMANAZZI-BOSCIA e Associati" S.r.l.; con qualifica di impiegato di concetto;
- Dott. Ing. Roberto Di PILATO, dipendente della Società di ingegneria "Studio ROMANAZZI-BOSCIA e Associati" S.r.l.; con qualifica di impiegato di concetto;
- Dott. Ing. Francesca SACCAROLA, dipendente della Società di ingegneria "Studio ROMANAZZI-BOSCIA e Associati" S.r.l.; con qualifica di progettista;
- Geom. Rosa CONTINI, dipendente della Società di ingegneria "Studio ROMANAZZI-BOSCIA e Associati" S.r.l.; con qualifica di Geometra;
- Geom. Vincenzo SPADAFINA, dipendente della Società di ingegneria "Studio ROMANAZZI-BOSCIA e Associati" S.r.l.; con qualifica di impiegato di concetto.
- Geom. Raffaele CALABRESE, dipendente della Società di ingegneria "Studio ROMANAZZI-BOSCIA e Associati" S.r.l.; con qualifica di impiegato d'ordine.
- Geom. Raffaella TISTI, dipendente della Società di ingegneria "Studio ROMANAZZI-BOSCIA e Associati" S.r.l.; con qualifica di disegnatrice.

#### AUTOCERTIFICAZIONE DEL PRESTATORE DI SERVIZIO

Nome e Cognome	Firma	Data
Prof. Ing. Eligio ROMANAZZI		05/04/2018

scade il) 19/08/2027

AY 0297427



726 007 ROMA

REPUBBLICA ITALIANA



COMUNE DI  
BARI

---

CARTA D'IDENTITÀ

N° AY 0297427

DI  
ROMANAZZI

---

ELIGIO

Cognome ..... ROMANAZZI .....

Nome ..... ELIGIO .....

nato il ..... 19/08/1944 .....

(atto n. 2871 ..... I ..... A )

a ..... NOCI (BA) .....

Cittadinanza ..... ITALIANA .....

Residenza ..... BARI .....

Via ..... VIA LORENZO D'AGOSTINO 18 .....

Stato civile ..... - - - - - .....

Professione ..... - - - - - .....

CONNOTATI E CONTRASSEGNI SALIENTI

Statura ..... m. 1.74 .....

Capelli ..... grigi .....

Occhi ..... castani .....

Segni particolari .....

DIRITTI SURO ..... 5.42



Firma del titolare *Eligio Romanazzi*

BARI, 28/09/2016

IL SINDACO  
L'Ufficiale d'Anagrafe  
Rosa Anna *ALVINO*



La presente scheda è relativa alle seguenti classificazioni della tariffa professionale:	Classe VI	Categoria a
	Classe VIII	Categoria
	Classe	Categoria

**ALLEGATO O**  
**SCHEDA REFERENZE PROFESSIONALI n. 1 di 43**

INFORMAZIONI GENERALI DEL SERVIZIO	
Committente:	Comune di Sannicandro di Bari Via Guglielmo Marconi, 2 - Sannicandro di Bari (BA) Tel. 080-4140412
TITOLO:	Realizzazione infrastrutture nel Piano Insediamenti Produttivi del Comparto D2.1 della zona artigianale D2 - 1° Stralcio
Periodo di esecuzione del servizio:	2012
Importo COMPLESSIVO DELL'OPERA:	€ 2.482.052,66
IMPORTO DEL SERVIZIO:	
Data di approvazione/validazione (per progetti):	Verbale di validazione prot. n. 13858 del 04/12/2012
RUOLO svolto nell'esecuzione del servizio:	Progettista

CLASSIFICAZIONE DEI SERVIZI													
(da compilare per ogni singola opera)													
SERVIZI GENERALI													
Categorie		Prestazione parziale											
Gruppi	Tipo lavori (specializzazioni)	Fattibilità	Progetto preliminare	Progetto definitivo	Progetto esecutivo	Direzione Lavori	Coordinamento Sicurezza Progettazione	Coordinamento Sicurezza Esecuzione	Project Management	Coordinamento Progettuale	Verifica del progetto	Collaudo	TOTALE
1°	1 Pianificazione												
	2 Ingegneria ambientale per interventi territoriali												
	(5)												
2°	3 Edilizia semplice (4)												
	4 Edilizia commerciale e residenziale												
	5 Edifici produttivi												
	6 Edifici sportivi												
	7 Scuole												
	8 Ospedali												
	9 Musei												
	10 Edifici pubblici monumentali												
	11 Recupero di edifici vincolati												
	12 Complessi tecnologici												
(5)													
3°	13 Impianti tecnici a rete				X			X					899.937,58
	13a Infrastrutture per approvvigionamento, trasporto e depurazione acque												
	(5)												
4°	14 Ponti												
	15 Impianti idraulici e di bonifica												
	16 Opere portuali e di navigazione												
	17 Strade				X			X					1.284.657,35

	18	Ferrovie																		
	19	Gallerie																		
	20	Dighe																		
	(5)																			
5°	21	Macchinari di produzione																		
	22	Impianti meccanici																		
	23	Impianti elettrici																		
	(5)																			
6°	24	Struttura generiche																		
	25	Strutture complesse																		
	26	Restauro strutturale																		
	(5)																			
7°	27	Impatto ambientale																		
	(5)																			
8°	28	Acustica tecnica																		
	(5)																			
9°	29	Sicurezza																		
	(5)																			
10°	30	Altro																		
	31																			
	32																			
	33																			
Totali																				€ 2 184 594,93
Sigle			A	B	C	D	E	F	G	H	I	L	M							

- 1) Nelle singole righe devono essere barrate le caselle corrispondenti al tipo di prestazione parziale effettuata per l'opera considerata.
- 2) Le categorie di lavoro relative ad opera considerate simili sono separate in blocchi (denominati "Classi di Categoria") da linee di maggiore spessore.
- 3) Devono essere inseriti gli importi complessivi, espressi in migliaia di euro, riferiti al servizio e risultanti dalla scheda delle referenze personali.
- 4) Vanno inserite tutte quelle opere che non si caratterizzano particolarmente nelle altre categorie o che sono inferiori a 15.000 mc non presentando nel contempo caratteristiche speciali.
- 5) Le categorie in bianco verranno definite successivamente.

SERVIZI DI ASSISTENZA TECNICA													
Categorie		Prestazione parziale											
Gruppi	Tipo lavori (specializzazioni)	Rilievi topografici	Misurazioni e monitoraggio	Indagini idro-geologiche	Indagini geotecniche	Consulenza idrogeologica	Consulenza Geotecnica	Analisi di laboratorio					TOTALI
	100												
Sigle		a	b	c	d	e	f	g	h	i	l	m	-

**AUTOCERTIFICAZIONE DEL PRESTATORE DI SERVIZIO**

Nome e Cognome	Firma	Data
Eligio Romanazzi		5 aprile 2018

La presente scheda è relativa alle seguenti classificazioni della tariffa professionale:	Classe VI	Categoria a
	Classe VIII	Categoria
	Classe	Categoria

**ALLEGATO O**  
**SCHEDA REFERENZE PROFESSIONALI n. 2 di 43**

INFORMAZIONI GENERALI DEL SERVIZIO	
Committente:	Comune di Mola di Bari Via A. de Gasperi, 72 - Mola di Bari (BA) Tel. 080-4737508
TITOLO:	Sottovia di collegamento tra via Caracappa e via Sant'Onofrio
Periodo di esecuzione del servizio:	2012
Importo COMPLESSIVO DELL'OPERA:	€ 1.841.061,97
IMPORTO DEL SERVIZIO:	
Data di approvazione/validazione (per progetti):	Determinazione dirigenziale n. 137 /Sett. del 30/12/2013 - Reg. Gen. n. 1469 del 31/12/2013
RUOLO svolto nell'esecuzione del servizio:	Progettista

CLASSIFICAZIONE DEI SERVIZI													
(da compilare per ogni singola opera)													
SERVIZI GENERALI													
Categorie		Prestazione parziale											
Gruppi	Tipo lavori (specializzazioni)	Fattibilità	Progetto preliminare	Progetto definitivo	Progetto esecutivo	Direzione Lavori	Coordinamento Sicurezza Progettazione	Coordinamento Sicurezza Esecuzione	Project Management	Coordinamento Progettuale	Verifica del progetto	Collaudo	TOTALE
1°	1 Pianificazione												
	2 Ingegneria ambientale per interventi territoriali												
	(5)												
2°	3 Edilizia semplice (4)												
	4 Edilizia commerciale e residenziale												
	5 Edifici produttivi												
	6 Edifici sportivi												
	7 Scuole												
	8 Ospedali												
	9 Musei												
	10 Edifici pubblici monumentali												
	11 Recupero di edifici vincolati												
	12 Complessi tecnologici												
3°	13 Impianti tecnici a rete				X		X						492.290,28
	13a Infrastrutture per approvvigionamento, trasporto e depurazione acque												
	(5)												
4°	14 Ponti												
	15 Impianti idraulici e di bonifica												
	16 Opere portuali e di navigazione												
	17 Strade				X		X						1.172.735,56

	18	Ferrovie												
	19	Gallerie												
	20	Dighe												
	(5)													
5°	21	Macchinari di produzione												
	22	Impianti meccanici												
	23	Impianti elettrici												
	(5)													
6°	24	Strutture generiche												
	25	Strutture complesse												
	26	Restauro strutturale												
	(5)													
7°	27	Impatto ambientale												
	(5)													
8°	28	Acustica tecnica												
	(5)													
9°	29	Sicurezza												
	(5)													
10°	30	Altro												
	31													
	32													
	33													
Totai													€ 1.665.025,84	
Sigle			A	B	C	D	E	F	G	H	I	L	M	

- 1) Nelle singole righe devono essere barrate le caselle corrispondenti al tipo di prestazione parziale effettuata per l'opera considerata.
- 2) Le categorie di lavoro relative ad opere considerate similari sono separate in blocchi (denominati "Classi di Categorie") da linee di maggiore spessore.
- 3) Devono essere inseriti gli importi complessivi, espressi in migliaia di euro, riferiti al servizio e risultanti dalla scheda delle referenze personali.
- 4) Vanno inserite tutte quelle opere che non si caratterizzano particolarmente nelle altre categorie o che sono inferiori a 15.000 mc non presentando nel contempo caratteristiche speciali.
- 5) Le categorie in bianco verranno definite successivamente.

SERVIZI DI ASSISTENZA TECNICA													
Categorie		Prestazione parziale											
Gruppi	Tipo lavori (specializzazioni)	Rilievi topografici	Misurazioni e monitoraggi	Indagini Idro-geologiche	Indagini geotecniche	Consulenza idrogeologica	Consulenza Geotecnica	Analisi di laboratorio					TOTALI
	100												
Sigle		a	b	c	d	e	f	g	h	i	l	m	-

#### AUTOCERTIFICAZIONE DEL PRESTATORE DI SERVIZIO

Nome e Cognome	Firma	Data
Eligio Romanazzi		5 aprile 2018





	18	Ferrovie												
	19	Gallerie												
	20	Dighe												
	(5)													
5°	21	Macchinari di produzione												
	22	Impianti meccanici												
	23	Impianti elettrici												
	(5)													
6°	24	Strutture generiche												
	25	Strutture complesse												
	26	Restauro strutturale												
	(5)													
7°	27	Impatto ambientale												
	(5)													
8°	28	Acustica tecnica												
	(5)													
9°	29	Sicurezza												
	(5)													
10°	30	Altro												
	31													
	32													
	33													
Totali														€ 270.503,97
Sigle			A	B	C	D	E	F	G	H	I	L	M	

- 1) Nelle singole righe devono essere barrate le caselle corrispondenti al tipo di prestazione parziale effettuata per l'opera considerata.
- 2) Le categorie di lavoro relative ad opere considerate similari sono separate in blocchi (denominati "Classi di Categorie") da linee di maggiore spessore.
- 3) Devono essere inseriti gli importi complessivi, espressi in migliaia di euro, riferiti al servizio o risultanti dalla scheda delle referenze personali.
- 4) Vanno inserite tutte quelle opere che non si caratterizzano particolarmente nelle altre categorie o che sono inferiori a 15.000 mc non presentando nel contempo caratteristiche speciali.
- 5) Le categorie in bianco verranno definite successivamente.

SERVIZI DI ASSISTENZA TECNICA													
Categorie		Prestazione parziale											
Gruppi	Tipo lavori (specializzazioni)	Rilievi topografici	Misurazioni e monitoraggi	Indagini idro-geologiche	Indagini geotecniche	Consulenza idrogeologica	Consulenza Geotecnica	Analisi di laboratorio					TOTALI
	100)												
Sigle		a	b	c	d	e	f	g	h	i	l	m	-

#### AUTOCERTIFICAZIONE DEL PRESTATORE DI SERVIZIO

Nome e Cognome	Firma	Data
Eligio Romanazzi		5 aprile 2018

La presente scheda è relativa alle seguenti classificazioni della tariffa professionale:	Classe VI	Categoria a
	Classe VIII	Categoria
	Classe	Categoria

**ALLEGATO O**  
**SCHEDA REFERENZE PROFESSIONALI n. 4 di 43**

**INFORMAZIONI GENERALI DEL SERVIZIO**

Committente:	Comune di Monopoli Via B. Isplues, 14/a - Monopoli (BA) Tel. 080-4140412
TITOLO:	Piano particolareggiato delle opere di urbanizzazione primaria di via Baione
Periodo di esecuzione del servizio:	2012-2015
Importo COMPLESSIVO DELL'OPERA:	€ 2.101.656,56
IMPORTO DEL SERVIZIO:	
Data di approvazione/validazione (per progetti):	Verbale di validazione del 02/08/2012
RUOLO svolto nell'esecuzione del servizio:	Progettista

**CLASSIFICAZIONE DEI SERVIZI**

(Ja compilare per ogni singola opera)

**SERVIZI GENERALI**

Categorie		Prestazione parziale											
Gruppi	Tipo lavori (specializzazioni)	Fattibilità	Progetto preliminare	Progetto definitivo	Progetto esecutivo	Direzione Lavori	Coordinamento Sicurezza Progettazione	Coordinamento Sicurezza Esecuzione	Project Management	Coordinamento Progettuale	Verifica del progetto	Collaudo	TOTALE
1°	1 Pianificazione												
	2 Ingegneria ambientale per interventi territoriali												
	(5)												
2°	3 Edilizia semplice (4)												
	4 Edilizia commerciale e residenziale												
	5 Edifici produttivi												
	6 Edifici sportivi												
	7 Scuole												
	8 Ospedali												
	9 Musei												
	10 Edifici pubblici monumentali												
	11 Recupero di edifici vincolati												
	12 Complessi tecnologici												
(5)													
3°	13 Impianti tecnici a rete			X	X		X						1.173.160,90
	13a Infrastrutture per approvvigionamento, trasporto e depurazione acque												
	(5)												
4°	14 Ponti												
	15 Impianti idraulici e di bonifica												
	16 Opere portuali e di navigazione												
	17 Strade			X	X		X						201.169,36

	18	Ferrovie																		
	19	Gallerie																		
	20	Dighe																		
	(5)																			
5°	21	Macchinari di produzione																		
	22	Impianti meccanici																		
	23	Impianti elettrici																		
	(5)																			
6°	24	Strutture generiche																		
	25	Strutture complesse																		
	26	Restauro strutturale																		
	(5)																			
7°	27	Impatto ambientale																		
	(5)																			
8°	28	Acustica tecnica																		
	(5)																			
9°	29	Sicurezza																		
	(5)																			
10°	30	Altro																		
	31																			
	32																			
	33																			
Totali																				€ 1 374 330 25
Sigle			A	B	C	D	E	F	G	H	I	L	M							

- 1) Nelle singole righe devono essere barrate le caselle corrispondenti al tipo di prestazione parziale effettuata per l'opera considerata.
- 2) Le categorie di lavoro relative ad opere considerate similari sono separate in blocchi (denominati "Classi di Categorie") da linee di maggiore spessore.
- 3) Devono essere inseriti gli importi complessivi, espressi in migliaia di euro, riferiti al servizio o risultanti dalla scheda delle referenze personali.
- 4) Vanno inserite tutte quelle opere che non si caratterizzano particolarmente nelle altre categorie o che sono inferiori a 15.000 mc non presentando nel contempo caratteristiche speciali.
- 5) Le categorie in bianco verranno definite successivamente.

SERVIZI DI ASSISTENZA TECNICA													
Categorie		Prestazione parziale											
Gruppi	Tipo lavori (specializzazioni)	Rilievi topografici	Misurazioni e monitoraggi	Indagini idro-geologiche	Indagini geotecniche	Consulenza idrogeologica	Consulenza Geotecnica	Analisi di laboratorio					TOTALI
	100												
Sigle		a	b	c	d	e	f	g	h	i	l	m	.

#### AUTOCERTIFICAZIONE DEL PRESTATORE DI SERVIZIO

Nome e Cognome	Firma	Data
Eligio Romanazzi		5 aprile 2018



	18	Ferrovie												
	19	Gallerie												
	20	Dighe												
	(5)													
5°	21	Macchinari di produzione												
	22	Impianti meccanici												
	23	Impianti elettrici												
	(5)													
6°	24	Strutture generiche												
	25	Strutture complesse												
	26	Restauro strutturale												
	(5)													
7°	27	Impatto ambientale												
	(5)													
8°	28	Acustica tecnica												
	(5)													
9°	29	Sicurezza												
	(5)													
10°	30	Altro												
	31													
	32													
	33													
Totali													€ 1.584.463,13	
Sigle			A	B	C	D	E	F	G	H	I	L	M	

- 1) Nella singola righe devono essere barrate le case le corrispondenti al tipo di prestazione parziale effettuata per l'opera considerata.  
2) Le categorie di lavoro relative ad opere considerate similari sono separate in blocchi (denominati "Classi di Categoria") da linee di maggiore spessore  
3) Devono essere inseriti gli importi complessivi, espressi in migliaia di euro, riferiti al servizio e risultanti dalla scheda delle referenze personali.  
4) Vanno inserite tutte quelle opere che non si caratterizzano particolarmente nelle altre categorie o che sono inferiori a 15.000 mc non presentando nel contempo caratteristiche speciali.  
5) Le categorie in bianco verranno definite successivamente.

SERVIZI DI ASSISTENZA TECNICA													
Categorie		Prestazione parziale											
Gruppi	Tipo lavori (specializzazioni)	Rilievi topografici	Misurazioni e monitoraggio	Indagini idro-geologiche	Indagini geotecniche	Consulenza idrogeologica	Consulenza Geotecnica	Analisi di laboratorio					TOTALI
	100												
Sigle		a	b	c	d	e	f	g	h	i	l	m	-

#### AUTOCERTIFICAZIONE DEL PRESTATORE DI SERVIZIO

Nome e Cognome	Firma	Data
Eligio Romanazzi		5 aprile 2018



	18	Ferrovie																
	19	Gallerie																
	20	Dighe																
	(5)																	
5°	21	Macchinari di produzione																
	22	Impianti meccanici																
	23	Impianti elettrici																
	(5)																	
6°	24	Strutture generiche																
	25	Strutture complesse																
	26	Risparmio strutturale																
	(5)																	
7°	27	Impatto ambientale																
	(5)																	
8°	28	Acustica tecnica																
	(5)																	
9°	29	Sicurezza																
	(5)																	
10°	30	Altro																
	31																	
	32																	
	33																	
Totali																	€ 6.713.123,31	
Sigle			A	B	C	D	E	F	G	H	I	L	M					

- 1) Nelle singole righe devono essere barrate le caselle corrispondenti al tipo di prestazione parziale effettuata per l'opera considerata.
- 2) Le categorie di lavoro relative ad opere considerate similari sono separate in blocchi (denominati "Classi di Categoria") da linee di maggiore spessore.
- 3) Devono essere inseriti gli importi complessivi, espressi in migliaia di euro, riferiti al servizio e risultanti dalla scheda delle referenze personali.
- 4) Vanno inserite tutte quelle opere che non si caratterizzano particolarmente nelle altre categorie o che sono inferiori a 15.000 mc non presentando nel contempo caratteristiche speciali.
- 5) Le categorie in bianco verranno definite successivamente.

SERVIZI DI ASSISTENZA TECNICA													
Categorie		Prestazione parziale											
Gruppi	Tipo lavori (specializzazioni)	Rilievi topografici	Misurazioni e monitoraggio	Indagini Idro-geologiche	Indagini geotecniche	Consulenza idrogeologica	Consulenza Geotecnica	Analisi di laboratorio					TOTALI
	100												
Sigle		a	b	c	d	e	f	g	h	i	l	m	-

#### AUTOCERTIFICAZIONE DEL PRESTATORE DI SERVIZIO

Nome e Cognome	Firma	Data
Eligio Romanazzi		5 aprile 2018





	18	Ferrovio											
	19	Gallerie											
	20	Dighe											
	(5)												
5°	21	Macchinari di produzione											
	22	Impianti meccanici											
	23	Impianti elettrici											
	(5)												
6°	24	Strutture generiche											
	25	Strutture complesse											
	26	Restauro strutturale											
	(5)												
7°	27	Impatto ambientale											
	(5)												
8°	28	Acustica tecnica											
	(5)												
9°	29	Sicurezza											
	(5)												
10°	30	Altro											
	31												
	32												
	33												
Totali													€ 1.805.733,45
Sigle			A	B	C	D	E	F	G	H	I	L	M

- 1) Nello singolo rigo devono essere barrate le caselle corrispondenti al tipo di prestazione parziale effettuata per l'opera considerata.
- 2) Le categorie di lavoro relative ad opere considerate similari sono separate in blocchi (denominati "Classi di Categorie") da linea di maggiore spessore
- 3) Devono essere inseriti gli importi complessivi, espressi in migliaia di euro, riferiti al servizio e risultanti dalla scheda delle referenze personali.
- 4) Vanno inserite tutte quelle opere che non si caratterizzano particolarmente nelle altre categorie o che sono inferiori a 15.000 mc non presentando nel contesto caratteristico speciali
- 5) Le categorie in bianco verranno definite successivamente.

SERVIZI DI ASSISTENZA TECNICA													
Categorie		Prestazione parziale											
Gruppi	Tipo lavori (specializzazioni)	Rilievi topografici	Misurazioni e monitoraggi	Indagini Idro-geologiche	Indagini geotecniche	Consulenza idrogeologica	Consulenza Geotecnica	Analisi di laboratorio					TOTALI
	100												
Sigle		a	b	c	d	e	f	g	h	i	l	m	-

#### AUTOCERTIFICAZIONE DEL PRESTATORE DI SERVIZIO

Nome e Cognome	Firma	Data
Eligio Romanazzi		5 aprile 2018



	18	Ferrovie												
	19	Gallerie												
	20	Dighe												
	(5)													
5°	21	Mecchinari di produzione												
	22	Impianti meccanici												
	23	Impianti elettrici												
	(5)													
6°	24	Strutture generiche												
	25	Strutture complesse												
	26	Restauro strutturale												
	(5)													
7°	27	Impatto ambientale												
	(5)													
8°	28	Acustica tecnica												
	(5)													
9°	29	Sicurezza												
	(5)													
10°	30	Altro												
	31													
	32													
	33													
Totali												€ 3.442.773,56		
Sigle			A	B	C	D	E	F	G	H	I	L	M	

- 1) Nelle singole righe devono essere barrate le caselle corrispondenti al tipo di prestazione parziale effettuata per l'opera considerata.  
2) Le categorie di lavoro relative ad opere considerate simili sono separate in blocchi (denominati "Classi di Categoria") da linee di maggiore spessore.  
3) Devono essere inseriti gli importi complessivi, espressi in migliaia di euro, riferiti al servizio e risultanti dalla scheda delle referenze personali.  
4) Vanno inserite tutte quelle opere che non si caratterizzano particolarmente nella altra categoria o che sono inferiori a 15 €00 mc non presentando nel contempo caratteristiche speciali.  
5) Le categorie in bianco verranno definite successivamente.

SERVIZI DI ASSISTENZA TECNICA													
Categorie		Prestazione parziale											
Gruppi	Tipo lavori (specializzazioni)	Rilievi topografici	Misurazioni e monitoraggi	Indagini idro-geologiche	Indagini geotecniche	Consulenza idrogeologica	Consulenza Geotecnica	Analisi di laboratorio					TOTALI
	100												
Sigle		a	b	c	d	e	f	g	h	i	l	m	

AUTOCERTIFICAZIONE DEL PRESTATORE DI SERVIZIO

Nome e Cognome	Firma	Data
Eligio Romanazzi		5 aprile 2018



	18	Ferrovie											
	19	Gallerie											
	20	Dighe											
	(5)												
5°	21	Macchinari di produzione											
	22	Impianti meccanici											
	23	Impianti elettrici											
	(5)												
6°	24	Strutture generiche											
	25	Strutture complesse											
	26	Restauro strutturale											
	(5)												
7°	27	Impatto ambientale											
	(5)												
8°	28	Acustica tecnica											
	(5)												
9°	29	Sicurezza											
	(5)												
10°	30	Allro											
	31												
	32												
	33												
Totali													€ 1.454.530,15
Sigle			A	B	C	D	E	F	G	H	I	L	M

- 1) Nelle singole righe devono essere barrate le caselle corrispondenti al tipo di prestazione parziale effettuata per l'opera considerata.
- 2) Le categorie di lavoro relative ad opere considerate similari sono separate in blocchi (denominati "Classi di Categorie") da linee di maggiore spessore.
- 3) Devono essere inseriti gli importi complessivi, espressi in migliaia di euro, riferiti al servizio e risultanti dalla scheda delle referenze personali.
- 4) Vanno inserite tutte quelle opere che non si caratterizzano particolarmente nelle altre categorie o che sono inferiori a 15.000 mc non presentando nel contempo caratteristiche speciali.
- 5) Le categorie in bianco verranno definite successivamente.

SERVIZI DI ASSISTENZA TECNICA													
Categorie		Prestazione parziale											
Gruppi	Tipo lavori (specializzazioni)	Rilievi topografici	Misurazioni e monitoraggio	Indagini idro-geologiche	Indagini geotecniche	Consulenza idrogeologica	Consulenza Geotecnica	Analisi di laboratorio					TOTALI
	100												
Sigle		a	b	c	d	e	f	g	h	i	l	m	

#### AUTOCERTIFICAZIONE DEL PRESTATORE DI SERVIZIO

Nome e Cognome	Firma	Data
Eligio Romanazzi		5 aprile 2018



	18	Ferrovie											
	19	Gallerie											
	20	Dighe											
	(5)												
5°	21	Macchinari di produzione											
	22	Impianti meccanici											
	23	Impianti elettrici											
	(5)												
6°	24	Strutture generiche											
	25	Strutture complesse											
	26	Restauro strutturale											
	(5)												
7°	27	Impatto ambientale											
	(5)												
8°	28	Acustica tecnica											
	(5)												
9°	29	Sicurezza											
	(5)												
10°	30	Allro											
	31												
	32												
	33												
Total												€ 8.590.819,26	
Sigle			A	B	C	D	E	F	G	H	I	L	M

- 1) Nelle singole righe devono essere barrate le caselle corrispondenti al tipo di prestazione parziale effettuata per l'opera considerata.
- 2) Le categorie di lavoro relative ad opere considerate simili sono separate in blocchi (denominati "Classi di Categorie") da linee di maggiore spessore
- 3) Devono essere inseriti gli importi complessivi, espressi in migliaia di euro, riferiti al servizio e risultanti dalla scheda delle referenze personali.
- 4) Vanno inserite tutte quelle opere che non si caratterizzano particolarmente nelle altre categorie o che sono inferiori a 15.000 mc non presentando nel contempo caratteristiche speciali.
- 5) Le categorie in bianco verranno definite successivamente.

SERVIZI DI ASSISTENZA TECNICA													
Categorie		Prestazione parziale											
Gruppi	Tipo lavori (specializzazioni)	Rilievi topografici	Misurazioni e monitoraggi	Indagini idro-geologiche	Indagini geotecniche	Consulenza idrogeologica	Consulenza Geotecnica	Analisi di laboratorio					TOTALI
	100												
Sigle		a	b	c	d	e	f	g	h	i	l	m	-

#### AUTOCERTIFICAZIONE DEL PRESTATORE DI SERVIZIO

Nome e Cognome	Firma	Data
Eligio Romanazzi		5 aprile 2018





	18	Ferrovie												
	19	Gallerie												
	20	Dighe												
	(5)													
5°	21	Macchinari di produzione												
	22	Impianti meccanici												
	23	Impianti elettrici												
	(5)													
6°	24	Strutture generiche												
	25	Strutture complesse												
	26	Restauro strutturale												
	(5)													
7°	27	Impatto ambientale												
	(5)													
8°	28	Acustica tecnica												
	(5)													
9°	29	Sicurezza												
	(5)													
10°	30	Altro												
	31													
	32													
	33													
Totali													€ 1.525.990,05	
Sigle			A	B	C	D	E	F	G	H	I	L	M	

- 1) Nelle singole righe devono essere barrate le caselle corrispondenti al tipo di prestazione parziale effettuata per l'opera considerata.
- 2) Le categorie di lavoro relative ad opere considerate simili sono separate in blocchi (denominati "Classi di Categoria") da linea di maggiore spessore
- 3) Devono essere iscritti gli importi complessivi, espressi in migliaia di euro, riferiti al servizio e risultanti dalla scheda delle referenze personali.
- 4) Vanno inserite tutte quelle opere che non si caratterizzano particolarmente nelle altre categorie o che sono inferiori a 15.000 mc non presentando nel contempo caratteristiche speciali.
- 5) Le categorie in bianco verranno definite successivamente.

SERVIZI DI ASSISTENZA TECNICA													
Categorie		Prestazione parziale											
Gruppi	Tipo lavori (specializzazioni)	Rilievi topografici	Misurazioni e monitoraggio	Indagini Idro-geologiche	Indagini geotecniche	Consulenza idrogeologica	Consulenza Geotecnica	Analisi di laboratorio					TOTALI
	100												
Sigle		a	b	c	d	e	f	g	h	i	l	m	.

#### AUTOCERTIFICAZIONE DEL PRESTATORE DI SERVIZIO

Nome e Cognome	Firma	Data
Eligio Romanazzi		5 aprile 2018



	18	Ferrovie												
	19	Gallerie												
	20	Dighe												
	(5)													
5°	21	Macchinari di produzione												
	22	Impianti meccanici												
	23	Impianti elettrici												
	(5)													
6°	24	Strutture generiche												
	25	Strutture complesse												
	26	Restauro strutturale												
	(5)													
7°	27	Impatto ambientale												
	(5)													
8°	28	Acustica tecnica												
	(5)													
9°	29	Sicurezza												
	(5)													
10°	30	Altro												
	31													
	32													
	33													
Totali														€ 223.305,45
Sigle		A	B	C	D	E	F	G	H	I	L	M		

- 1) Nelle singole righe devono essere barrate le caselle corrispondenti al tipo di prestazione parziale effettuata per l'opera considerata.
- 2) Le categorie di lavoro relative ad opere considerate similari sono separate in blocchi (denominati "Classi di Categoria") da linee di maggiore spessore
- 3) Devono essere inseriti gli importi complessivi, espressi in migliaia di euro, riferiti al servizio e risultanti dalla scheda delle referenze personali.
- 4) Vanno inserite tutte quelle opere che non si caratterizzano particolarmente nelle altre categorie o che sono inferiori a 15.000 mc non presentando nel contempo caratteristiche speciali.
- 5) Le categorie in bianco verranno definite successivamente.

SERVIZI DI ASSISTENZA TECNICA													
Categorie		Prestazione parziale											
Gruppi	Tipo lavori (specializzazioni)	Rilievi topografici	Misurazioni e monitoraggio	Indagini Idro-geologiche	Indagini geotecniche	Consulenza Idrogeologica	Consulenza Geotecnica	Analisi di laboratorio					TOTALI
	100												
Sigle		a	b	c	d	e	f	g	h	i	l	m	.

#### AUTOCERTIFICAZIONE DEL PRESTATORE DI SERVIZIO

Nome e Cognome	Firma	Data
Eligio Romanazzi		5 aprile 2018



	18	Ferrovie											
	19	Gallerie											
	20	Dighe											
	(5)												
5°	21	Macchinari di produzione											
	22	Impianti meccanici											
	23	Impianti elettrici											
	(5)												
6°	24	Strutture generiche											
	25	Strutture complesse											
	26	Restauro strutturale											
	(5)												
7°	27	Impatto ambientale											
	(5)												
8°	28	Acustica tecnica											
	(5)												
9°	29	Sicurezza											
	(5)												
10°	30	Altro											
	31												
	32												
	33												
Totali												€ 2.799.707,37	
Sigle			A	B	C	D	E	F	G	H	I	L	M

- 1) Nelle singole righe devono essere barrate le caselle corrispondenti al tipo di prestazione parziale effettuata per l'opera considerata.
- 2) Le categorie di lavoro relative ad opere considerate similari sono scorporate in blocchi (denominati "Classi di Categoria") da linea di maggiore spessore
- 3) Devono essere inseriti gli importi complessivi, espressi in migliaia di euro, riferiti al servizio e risultanti dalla scheda delle referenze personali
- 4) Vanno inserite tutte quelle opere che non si caratterizzano particolarmente nelle altre categorie o che sono inferiori a 15.000 ma non presentando nel contempo caratteristiche speciali.
- 5) Le categorie in bianco verranno definite successivamente.

SERVIZI DI ASSISTENZA TECNICA													
Categorie		Prestazione parziale											
Gruppi	Tipo lavori (specializzazioni)	Rilevi topografici	Misurazioni e monitoraggio	Indagini idro-geologiche	Indagini geotecniche	Consulenza idrogeologica	Consulenza Geotecnica	Analisi di laboratorio					TOTALI
	100												
Sigle		a	b	c	d	e	f	g	h	i	l	m	.

**AUTOCERTIFICAZIONE DEL PRESTATORE DI SERVIZIO**

Nome e Cognome	Firma	Data
Eligio Romanazzi		5 aprile 2018




	18	Ferrovie												
	19	Gallerie												
	20	Dighe												
	(5)													
5°	21	Macchinari di produzione												
	22	Impianti meccanici												
	23	Impianti elettrici												
	(5)													
6°	24	Strutture generiche												
	25	Strutture complesse												
	26	Restauro strutturale												
	(5)													
7°	27	Impatto ambientale												
	(5)													
8°	28	Acustica tecnica												
	(5)													
9°	29	Sicurezza												
	(5)													
10°	30	Altro												
	31													
	32													
	33													
Totali													€ 1.865.330,97	
Sigle			A	B	C	D	E	F	G	H	I	L	M	

- 1) Nelle singole righe devono essere barrate le caselle corrispondenti al tipo di prestazione parziale effettuata per l'opera considerata.
- 2) Le categorie di lavoro relative ad opere considerate similari sono separate in blocchi (denominati "Classi di Categorie") da linee di maggiore spessore.
- 3) Devono essere inseriti gli importi complessivi, espressi in migliaia di euro, riferiti al servizio e risultanti dalla scheda delle referenze personali.
- 4) Vanno inserite tutte quelle opere che non si caratterizzano particolarmente nelle altre categorie o che sono inferiori a 15.000 mc non presentando nel contempo caratteristiche speciali.
- 5) Le categorie in bianco verranno definite successivamente.

SERVIZI DI ASSISTENZA TECNICA													
Categorie		Prestazione parziale											
Gruppi	Tipo lavori (specializzazioni)	Rilievi topografici	Misurazioni e monitoraggio	Indagini Idro-geologiche	Indagini geotecniche	Consulenza idrogeologica	Consulenza Geotecnica	Analisi di laboratorio					TOTALI
	100												
Sigle		a	b	c	d	e	f	g	h	i	l	m	

#### AUTOCERTIFICAZIONE DEL PRESTATORE DI SERVIZIO

Nome e Cognome	Firma	Data
Eligio Romanazzi		5 aprile 2018





	18	Ferrovie											
	19	Gallerie											
	20	Dighe											
	(5)												
5°	21	Macchinari di produzione											
	22	Impianti meccanici											
	23	Impianti elettrici											
	(5)												
6°	24	Strutture generiche											
	25	Strutture complesse											
	26	Restauro strutturale											
	(5)												
7°	27	Impatto ambientale											
	(5)												
8°	28	Acustica tecnica											
	(5)												
9°	29	Sicurezza											
	(5)												
10°	30	Altro											
	31												
	32												
	33												
Totali													€ 784.848,67
Sigle			A	B	C	D	E	F	G	H	I	L	M

- 1) Nelle singole righe devono essere barrate le caselle corrispondenti al tipo di prestazione parziale effettuata per l'opera considerata.
- 2) Le categorie di lavoro relative ad opere considerate similari sono separate in blocchi (denominati "Classi di Categoria") da linee di maggiore spessore
- 3) Devono essere inseriti gli importi complessivi, espressi in migliaia di euro, riferiti al servizio e risultanti dalla scheda delle referenze personali.
- 4) Vanno inserite tutte quelle opere che non si caratterizzano particolarmente nelle altre categorie o che sono inferiori a 15 000 mc non presentando nel contempo caratteristiche speciali.
- 5) Le categorie in bianco verranno definite successivamente.

SERVIZI DI ASSISTENZA TECNICA												
Categorie		Prestazione parziale										
Gruppi	Tipo lavori (specializzazioni)	Rilievi topografici	Misurazioni e monitoraggi	Indagini Idro-geologiche	Indagini geotecniche	Consulenza idrogeologica	Consulenza Geotecnica	Analisi di laboratorio				TOTALI
	100											
Sigle		a	b	c	d	e	f	g	h	i	l	m

**AUTOCERTIFICAZIONE DEL PRESTATORE DI SERVIZIO**

Nome e Cognome	Firma	Data
Eligio Romanazzi		5 aprile 2018



	18	Ferrovie												
	19	Gallerie												
	20	Dighe												
	(5)													
5°	21	Macchinari di produzione												
	22	Impianti meccanici												
	23	Impianti elettrici												
	(5)													
6°	24	Strutture generiche												
	25	Strutture complesse												
	26	Restauro strutturale												
	(5)													
7°	27	Impatto ambientale												
	(5)													
8°	28	Acustica tecnica												
	(5)													
9°	29	Sicurezza												
	(5)													
10°	30	Altro												
	31													
	32													
	33													
Totali														€ 1.324.865,29
Sigle		A	B	C	D	E	F	G	H	I	L	M		

- 1) Nelle singole righe devono essere barrate le caselle corrispondenti al tipo di prestazione parziale effettuata per l'opera considerata.
- 2) Le categorie di lavoro relative ad opere considerate similari sono separate in blocchi (denominati "Classi di Categoria") da linee di maggiore spessore.
- 3) Devono essere inseriti gli importi complessivi, espressi in migliaia di euro, riferiti al servizio e risultanti dalla scheda delle referenze personali.
- 4) Vanno inserite tutte quelle opere che non si caratterizzano particolarmente nelle altre categorie o che sono inferiori a 15.000 mc. non presentando nel contempo caratteristiche speciali.
- 5) Le categorie in bianco verranno definite successivamente.

SERVIZI DI ASSISTENZA TECNICA													
Categorie		Prestazione parziale											
Gruppi	Tipo lavori (specializzazioni)	Rilievi topografici	Misurazioni e monitoraggi	Indagini idro-geologiche	Indagini geotecniche	Consulenza idrogeologica	Consulenza Geotecnica	Analisi di laboratorio					TOTALI
	100												
Sigle		a	b	c	d	e	f	g	h	i	l	m	-

#### AUTOCERTIFICAZIONE DEL PRESTATORE DI SERVIZIO

Nome e Cognome	Firma	Data
Eligio Romanazzi		5 aprile 2018



	18	Ferrovie												
	19	Gallerie												
	20	Dighe												
	(5)													
5°	21	Macchinari di produzione												
	22	Impianti meccanici												
	23	Impianti elettrici												
	(5)													
6°	24	Strutture generiche												
	25	Strutture complesse												
	26	Restauro strutturale												
	(5)													
7°	27	Impatto ambientale												
	(5)													
8°	28	Acustica tecnica												
	(5)													
9°	29	Sicurezza												
	(5)													
10°	30	Allro												
	31													
	32													
	33													
Totali														€ 188 389,97
Sigle			A	B	C	D	E	F	G	H	I	L	M	

- 1) Nelle singole righe devono essere barrate le caselle corrispondenti al tipo di prestazione parziale effettuata per l'opera considerata.
- 2) Le categorie di lavoro relative ad opere considerate similari sono separate in blocchi (denominati "Classi di Categorie") da linee di maggiore spessore.
- 3) Devono essere inseriti gli importi complessivi, espressi in migliaia di euro, riferiti al servizio e risultanti dalla scheda delle referenze personali.
- 4) Vanno inserite tutte quelle opere che non si caratterizzano particolarmente nelle altre categorie o che sono inferiori a 15.000 mc non presentando nel contempo caratteristiche speciali.
- 5) Le categorie in bianco verranno definite successivamente.

SERVIZI DI ASSISTENZA TECNICA													
Categorie		Prestazione parziale											
Gruppi	Tipo lavori (specializzazioni)	Rilievi topografici	Misurazioni e monitoraggio	Indagini idro-geologiche	Indagini geotecniche	Consulenza idrogeologica	Consulenza Geotecnica	Analisi di laboratorio					TOTALI
	100												
Sigle		a	b	c	d	e	f	g	h	i	l	m	

#### AUTOCERTIFICAZIONE DEL PRESTATORE DI SERVIZIO

Nome e Cognome	Firma	Data
Eligio Romanazzi		5 aprile 2018



	18	Ferrovie											
	19	Gallene											
	20	Dighe											
	(5)												
5°	21	Macchinari di produzione											
	22	Impianti meccanici											
	23	Impianti elettrici											
	(5)												
6°	24	Strutture generiche											
	25	Strutture complesse											
	26	Restauro strutturale											
	(5)												
7°	27	Impatto ambientale											
	(5)												
8°	28	Acustica tecnica											
	(5)												
9°	29	Sicurezza											
	(5)												
10°	30	Altro											
	31												
	32												
	33												
Totali													€ 131.817,97
Sigle		A	B	C	D	E	F	G	H	I	L	M	

- 1) Nelle singole righe devono essere barrate le caselle corrispondenti al tipo di prestazione parziale effettuata per l'opera considerata.
- 2) Le categorie di lavoro relative ad opere considerate simili sono separate in blocchi (denominati "Classi di Categoria") da linee di maggiore spessore.
- 3) Devono essere inseriti gli importi complessivi, espressi in migliaia di euro, riferiti al servizio e risultanti dalla scheda delle referenze personali.
- 4) Vanno inserite tutte quelle opere che non si caratterizzano particolarmente nelle altre categorie o che sono inferiori a 15.000 mc non presentando nel contempo caratteristiche speciali.
- 5) Le categorie in bianco verranno definite successivamente.

SERVIZI DI ASSISTENZA TECNICA													
Categorie		Prestazione parziale											
Gruppi	Tipo lavori (specializzazioni)	Rilievi topografici	Misurazioni e monitoraggi	Indagini idrogeologiche	Indagini geotecniche	Consulenza idrogeologica	Consulenza Geotecnica	Analisi di laboratorio					TOTALI
	100												
Sigle		a	b	c	d	e	f	g	h	i	l	m	-

#### AUTOCERTIFICAZIONE DEL PRESTATORE DI SERVIZIO

Nome e Cognome	Firma	Data
Eligio Romanazzi		5 aprile 2018





	18	Ferrovie												
	19	Gallerie												
	20	Dighe												
	(5)													
5°	21	Macchinari di produzione												
	22	Impianti meccanici												
	23	Impianti elettrici												
	(5)													
6°	24	Strutture generiche												
	25	Strutture complesse												
	26	Restauro strutturale												
	(5)													
7°	27	Impatto ambientale												
	(5)													
8°	28	Acustica tecnica												
	(5)													
9°	29	Sicurezza												
	(5)													
10°	30	Altro												
	31													
	32													
	33													
Totali														€ 5.486.801,57
Sigle			A	B	C	D	E	F	G	H	I	L	M	

- 1) Nelle singole righe devono essere barrate le caselle corrispondenti al tipo di prestazione parziale effettuata per l'opera considerata.
- 2) Le categorie di lavoro relative ad opere considerate similari sono separate in blocchi (denominati "Classi di Categoria") da linee di maggiore spessore.
- 3) Devono essere inseriti gli importi complessivi, espressi in migliaia di euro, riferiti al servizio e risultanti dalla scheda delle referenze personali.
- 4) Vanno inserite tutte quelle opere che non si caratterizzano particolarmente nelle altre categorie o che sono inferiori a 15.000 m.c non presentando nel contempo caratteristiche speciali.
- 5) Le categorie in bianco verranno definite successivamente.

SERVIZI DI ASSISTENZA TECNICA												
Categorie		Prestazione parziale										
Gruppi	Tipo lavori (specializzazioni)	Rilievi topografici	Misurazioni e monitoraggi	Indagini idro-geologiche	Indagini geotecniche	Consulenza idrogeologica	Consulenza Geotecnica	Analisi di laboratorio				TOTALI
	100											
Sigle		a	b	c	d	e	f	g	h	i	l	m

**AUTOCERTIFICAZIONE DEL PRESTATORE DI SERVIZIO**

Nome e Cognome	Firma	Data
Eligio Romanazzi		5 aprile 2018



	18	Ferrovio																	
	19	Gallerie																	
	20	Dighe																	
	(5)																		
5°	21	Macchinari di produzione																	
	22	Impianti meccanici																	
	23	Impianti elettrici																	
	(5)																		
6°	24	Strutture generiche																	
	25	Strutture complesse																	
	26	Restauro strutturale																	
	(5)																		
7°	27	Impatto ambientale																	
	(5)																		
8°	28	Acustica tecnica																	
	(5)																		
9°	29	Sicurezza																	
	(5)																		
10°	30	Altro																	
	31																		
	32																		
	33																		
Totale																			€ 2.793.515,27
Sigle			A	B	C	D	E	F	G	H	I	L	M						

- 1) Nella singola righe devono essere barrate le caselle corrispondenti al tipo di prestazione parziale effettuata per l'opera considerata.
- 2) Le categorie di lavoro relative ad opere considerate similari sono separate in blocchi (conminati "Classi di Categoria") da linee di maggiore spessore
- 3) Devono essere indicati gli importi complessivi, espressi in migliaia di euro, riferiti al servizio e risultanti dalla scheda delle referenze personali.
- 4) Vanno inserite tutte quelle opere che non si caratterizzano particolarmente nelle altre categorie o che sono inferiori a 15.000 mc non presentando nel contempo caratteristiche speciali.
- 5) Le caselle in bianco verranno definite successivamente.

SERVIZI DI ASSISTENZA TECNICA													
Categorie		Prestazione parziale											
Gruppi	Tipo lavori (specializzazioni)	Rilievi topografici	Misurazioni e monitoraggi	Indagini Idro-geologiche	Indagini geotecniche	Consulenza idrogeologica	Consulenza Geotecnica	Analisi di laboratorio					TOTALI
	100												
Sigle		a	b	c	d	e	f	g	h	i	l	m	-

### AUTOCERTIFICAZIONE DEL PRESTATORE DI SERVIZIO

Nome e Cognome	Firma	Data
Eligio Romanazzi		5 aprile 2018



	18	Ferrovie												
	19	Gallene												
	20	Dighe												
	(5)													
5°	21	Macchinari di produzione												
	22	Impianti meccanici												
	23	Impianti elettrici												
	(5)													
6°	24	Strutture generiche												
	25	Strutture complesse												
	26	Restauro strutturale												
	(5)													
7°	27	Impatto ambientale												
	(5)													
8°	28	Acustica tecnica												
	(5)													
9°	29	Sicurezza												
	(5)													
10°	30	Altro												
	31													
	32													
	33													
Totali											€ 975.097,93			
Sigle			A	B	C	D	E	F	G	H	I	L	M	

- 1) Nelle singole righe devono essere barrate le caselle corrispondenti al tipo di prestazione parziale effettuata per l'opera considerata.
- 2) Le categorie di lavoro relative ad opere considerate simili sono separate in blocchi (denominati "Classi di Categoria") da linea di maggiore spessore.
- 3) Devono essere inseriti gli importi complessivi, espressi in migliaia di euro, riferiti al servizio e risultanti dalla scheda delle referenze personali.
- 4) Vanno inserite tutte quelle opere che non si caratterizzano particolarmente nelle altre categorie o che sono inferiori a 15.000 mc non presentando nel contempo caratteristiche speciali.
- 5) Le categorie in bianco verranno definite successivamente.

SERVIZI DI ASSISTENZA TECNICA													
Categorie		Prestazione parziale											
Gruppi	Tipo lavori (specializzazioni)	Rilievi topografici	Misurazioni e monitoraggi	Indagini idrogeologiche	Indagini geotecniche	Consulenza idrogeologica	Consulenza Geotecnica	Analisi di laboratorio					TOTALI
	100												
Sigle		a	b	c	d	e	f	g	h	i	l	m	-

#### AUTOCERTIFICAZIONE DEL PRESTATORE DI SERVIZIO

Nome e Cognome	Firma	Data
Eligio Romanazzi		5 aprile 2018



	18	Ferrovia											
	19	Gallene											
	20	Dighe											
	(5)												
5°	21	Macchinari di produzione											
	22	Impianti meccanici											
	23	Impianti elettrici											
	(5)												
6°	24	Strutture generiche											
	25	Strutture complesse											
	26	Restauro strutturale											
	(5)												
7°	27	Impatto ambientale											
	(5)												
8°	28	Acustica tecnica											
	(5)												
9°	29	Sicurezza											
	(5)												
10°	30	Altro											
	31												
	32												
	33												
Totali												€ 1.637.771,88	
Sigle			A	B	C	D	E	F	G	H	I	L	M

- Nella singola riga devono essere barrate le caselle corrispondenti al tipo di prestazione parziale effettuata per l'opera considerata.
- Le categorie di lavoro relative ad opere considerate similari sono separate in blocchi (denominati "Classi di Categoria") da linee di maggiore spessore
- Devono essere inseriti gli importi complessivi, espressi in migliaia di euro, riferiti al servizio e risultanti da la scheda delle referenze personali
- Vanno inserite tutte quelle opere che non si caratterizzano particolarmente nelle altre categorie o che sono inferiori o 15.000 mc non presentando nel contempo caratteristiche speciali.
- Le categorie in bianco verranno definite successivamente.

SERVIZI DI ASSISTENZA TECNICA													
Categorie		Prestazione parziale											
Gruppi	Tipo lavori (specializzazioni)	Rilevi topografici	Misurazioni e monitoraggi	Indagini idro-geologiche	Indagini geotecniche	Consulenza idrogeologica	Consulenza Geotecnica	Analisi di laboratorio					TOTALI
	100												
Sigle		a	b	c	d	e	f	g	h	i	l	m	

#### AUTOCERTIFICAZIONE DEL PRESTATORE DI SERVIZIO

Nome e Cognome	Firma	Data
Eligio Romanazzi		5 aprile 2018






	18	Ferrovie											
	19	Gallerie											
	20	Dighe											
	(5)												
5°	21	Macchinari di produzione											
	22	Impianti meccanici											
	23	Impianti elettrici											
	(5)												
6°	24	Strutture generiche											
	25	Strutture complesse											
	26	Restauro strutturale											
	(5)												
7°	27	Impatto ambientale											
	(5)												
8°	28	Acustica tecnica											
	(5)												
9°	29	Sicurezza											
	(5)												
10°	30	Allro											
	31												
	32												
	33												
Totali												€ 2.155.000,00	
Sigle			A	B	C	D	E	F	G	H	I	L	M

- 1) Nelle singole righe devono essere barrate le caselle corrispondenti al tipo di prestazione parziale effettuata per l'opera considerata.
- 2) Le categorie di lavoro relative ad opere considerate simili sono separate in blocchi (denominati "Classi di Categoria") da linea di maggiore spessore
- 3) Devono essere inseriti gli importi complessivi, espressi in migliaia di euro, riferiti al servizio e risultanti dalla scheda delle referenze personali.
- 4) Vanno inserite tutte quelle opere che non si caratterizzano particolarmente nelle altre categorie o che sono inferiori a 15.000 mc non presentando nel contempo caratteristiche speciali.
- 5) Le categorie in bianco verranno definite successivamente.

SERVIZI DI ASSISTENZA TECNICA													
Categorie		Prestazione parziale											
Gruppi	Tipo lavori (specializzazioni)	Rilievi topografici	Misurazioni e monitoraggio	Indagini Idro-geologiche	Indagini geotecniche	Consulenza idrogeologica	Consulenza Geotecnica	Analisi di laboratorio					TOTALI
	100												
Sigle		a	b	c	d	e	f	g	h	i	l	m	-

#### AUTOCERTIFICAZIONE DEL PRESTATORE DI SERVIZIO

Nome e Cognome	Firma	Data
Eligio Romanazzi		5 aprile 2018

La presente scheda è relativa alle seguenti classificazioni della tariffa professionale:	Classe VI	Categoria a
	Classe	Categoria
	Classe	Categoria

**ALLEGATO O**  
**SCHEDA REFERENZE PROFESSIONALI n. 24 di 43**

**INFORMAZIONI GENERALI DEL SERVIZIO**

Committente:	Ortona Energia s.r.l. Via Durini 16-18, 20122 - Milano
TITOLO:	Progetto per la realizzazione di un impianto per la produzione di energia mediante lo sfruttamento del vento nel territorio comunale di Ortona
Periodo di esecuzione del servizio:	2007-2009
Importo COMPLESSIVO DELL'OPERA:	€ 7.555.636,07
IMPORTO DEL SERVIZIO:	
Data di approvazione/validazione (per progetti):	
RUOLO svolto nell'esecuzione del servizio:	Progettista

**CLASSIFICAZIONE DEI SERVIZI**

(da compilare per ogni singola opera)

**SERVIZI GENERALI**


Categorie		Prestazione parziale											TOTALE
Gruppi	Tipo lavori (specializzazioni)	Fattibilità	Progetto preliminare	Progetto definitivo	Progetto esecutivo	Direzione Lavori	Coordinamento Sicurezza Progettazione	Coordinamento Sicurezza Esecuzione	Project Management	Coordinamento Progettate	Verifica del progetto	Collaudo	
1°	1 Pianificazione												
	2 Ingegneria ambientale per interventi territoriali												
	(5)												
2°	3 Edilizia semplice (4)												
	4 Edilizia commerciale e residenziale												
	5 Edifici produttivi												
	6 Edifici sportivi												
	7 Scuole												
	8 Ospedali												
	9 Musei												
	10 Edifici pubblici monumentali												
	11 Recupero di edifici vincolati												
12 Complessi tecnologici													
(5)													
3°	13 Impianti tecnici a rete												
	13a Infrastrutture per approvvigionamento, trasporto e depurazione acque												
	(5)												
4°	14 Ponti												
	15 Impianti idraulici e di bonifica												
	16 Opere portuali e di navigazione												
	17 Strade					X							2.438.291,18

	18	Ferrovie												
	19	Gallerie												
	20	Dighe												
	(5)													
5°	21	Macchinari di produzione												
	22	Impianti meccanici												
	23	Impianti elettrici												
	(5)													
6°	24	Strutture generiche												
	25	Strutture complesse												
	26	Restauro strutturale												
	(5)													
7°	27	Impatto ambientale												
	(5)													
8°	28	Acustica tecnica												
	(5)													
9°	29	Sicurezza												
	(5)													
10°	30	Altro												
	31													
	32													
	33													
Totali													€ 2.438.291,18	
Sigle		A	B	C	D	E	F	G	H	I	L	M		

- 1) Nelle singole righe devono essere barrate le caselle corrispondenti al tipo di prestazione parziale effettuata per l'opera considerata.
- 2) Le categorie di lavoro relative ad opere considerate similari sono separate in blocchi (denominati "Classi di Categoria") da linee di maggiore spessore.
- 3) Devono essere inseriti gli importi complessivi, espressi in migliaia di euro, riferiti al servizio o risultanti dalla scheda delle referenze personali.
- 4) Vanno iscritte tutte quelle opere che non si caratterizzano particolarmente nelle altre categorie o che sono inferiori a 15.000 mc non presentando nel contempo caratteristiche speciali.
- 5) Le categorie in bianco verranno definite successivamente.

SERVIZI DI ASSISTENZA TECNICA													
Categorie		Prestazione parziale											
Gruppi	Tipo lavori (specializzazioni)	Rilievi topografici	Misurazioni e monitoraggi	Indagini idrogeologiche	Indagini geotecniche	Consulenza idrogeologica	Consulenza Geotecnica	Analisi di laboratorio					TOTALI
	100												
Sigle		a	b	c	d	e	f	g	h	i	l	m	

#### AUTOCERTIFICAZIONE DEL PRESTATORE DI SERVIZIO

Nome e Cognome	Firma	Data
Eligio Romanazzi		5 aprile 2018



	18	Ferrovie																	
	19	Gallerie																	
	20	Dighe																	
	(5)																		
5°	21	Macchinari di produzione																	
	22	Impianti meccanici																	
	23	Impianti elettrici																	
	(5)																		
6°	24	Strutture generiche																	
	25	Strutture complesse																	
	26	Restauro strutturale																	
	(5)																		
7°	27	Impatto ambientale																	
	(5)																		
8°	28	Acustica tecnica																	
	(5)																		
9°	29	Sicurezza																	
	(5)																		
10°	30	Altro																	
	31																		
	32																		
	33																		
Totali																			€ 1.340.797,00
Sigle			A	B	C	D	E	F	G	H	I	L	M						

- 1) Nella singola riga devono essere barrate le caselle corrispondenti al tipo di prestazione parziale effettuata per l'opera considerata.
- 2) Le categorie di lavoro relative ad opere considerate simili sono separate in blocchi (denominati "Classi di Categorie") da linee di maggiore spessore.
- 3) Devono essere inseriti gli importi complessivi, espressi in migliaia di euro, riferiti al servizio e risultanti dalla scheda delle referenze personali.
- 4) Vanno iscritte tutte quelle opere che non si caratterizzano particolarmente nelle altre categorie o che sono inferiori a 15.000 mc non presentando nel contempo caratteristiche speciali.
- 5) Le categorie in bianco verranno definite successivamente.

SERVIZI DI ASSISTENZA TECNICA													
Categorie		Prestazione parziale											
Gruppi	Tipo lavori (specializzazioni)	Rilievi topografici	Misurazioni e monitoraggio	Indagini idrogeologiche	Indagini geotecniche	Consulenza idrogeologica	Consulenza Geotecnica	Analisi di laboratorio					TOTALI
	100												
Sigle		a	b	c	d	e	f	g	h	i	l	m	-

#### AUTOCERTIFICAZIONE DEL PRESTATORE DI SERVIZIO

Nome e Cognome	Firma	Data
Eligio Romanazzi		5 aprile 2018

La presente scheda è relativa alle seguenti classificazioni della tariffa professionale:	Classe VI	Categoria a
	Classe	Categoria
	Classe	Categoria

**ALLEGATO O**  
**SCHEDA REFERENZE PROFESSIONALI n. 26 di 43**

**INFORMAZIONI GENERALI DEL SERVIZIO**

Committente:	Alerion Energie Rinnovabili s.r.l. Via Durini 16-18 20122 - Milano
TITOLO:	Progetto per la realizzazione di un impianto per la produzione di energia mediante lo sfruttamento del vento nel territorio comunale di Cerignola
Periodo di esecuzione del servizio:	2007
Importo COMPLESSIVO DELL'OPERA:	€ 13.188.115,23
IMPORTO DEL SERVIZIO:	
Data di approvazione/validazione (per progetti):	
RUOLO svolto nell'esecuzione del servizio:	Progettista

**CLASSIFICAZIONE DEI SERVIZI**

(da compilare per ogni singola opera)

**SERVIZI GENERALI**

Categorie		Prestazione parziale											TOTALE
Gruppi	Tipo lavori (specializzazioni)	Fattibilità	Progetto preliminare	Progetto definitivo	Progetto esecutivo	Direzione Lavori	Coordinamento Sicurezza Progettazione	Coordinamento Sicurezza Esecuzione	Project Management	Coordinamento Progettuale	Verifica del progetto	Collaudo	
1°	1 Pianificazione												
	2 Ingegneria ambientale per interventi territoriali												
	(5)												
2°	3 Edilizia sempl.co (4)												
	4 Edilizia commerciale e residenziale												
	5 Edifici produttivi												
	6 Edifici sportivi												
	7 Scuole												
	8 Ospedali												
	9 Musei												
	10 Edifici pubblici monumentali												
	11 Recupero di edifici vincolati												
3°	12 Complessi tecnologici												
	(5)												
	13 Impianti tecnici a rete												
4°	13a Infrastrutture per approvvigionamento, trasporto e depurazione acque												
	(5)												
	14 Ponti												
4°	15 Impianti idraulici e di bonifica												
	16 Opere portuali e di navigazione												
	17 Strade			X									
													4.428.675,27

	18	Ferrovie												
	19	Gallerie												
	20	Dighe												
	(5)													
5°	21	Macchinari di produzione												
	22	Impianti meccanici												
	23	Impianti elettrici												
	(5)													
6°	24	Strutture generiche												
	25	Strutture complesse												
	26	Restauro strutturale												
	(5)													
7°	27	Impatto ambientale												
	(5)													
8°	28	Acustica tecnica												
	(5)													
9°	29	Sicurezza												
	(5)													
10°	30	Altro												
	31													
	32													
	33													
Totali														€ 4.428.675,27
Sigle			A	B	C	D	E	F	G	H	I	L	M	

- 1) Nelle singole righe devono essere barrate le caselle corrispondenti al tipo di prestazione parziale effettuata per l'opera considerata.
- 2) Le categorie di lavoro relative ad opere considerate simili sono separate in blocchi (denominati "Classi di Categoria") da linee di maggiore spessore.
- 3) Devono essere inseriti gli importi complessivi, espressi in migliaia di euro, riferiti al servizio e risultanti dalla scheda delle referenze personali.
- 4) Vanno iscritte tutte quelle opere che non si caratterizzano particolarmente nelle altre categorie o che sono inferiori a 15.000 me non presentando nel contempo caratteristiche speciali.
- 5) Le categorie in bianco verranno definite successivamente.

SERVIZI DI ASSISTENZA TECNICA													
Categorie		Prestazione parziale											
Gruppi	Tipo lavori (specializzazioni)	Rilievi topografici	Misurazioni e monitoraggio	Indagini idro-geologiche	Indagini geotecniche	Consulenza idrogeologica	Consulenza Geotecnica	Analisi di laboratorio					TOTALI
	100												
Sigle		a	b	c	d	e	f	g	h	i	l	m	-

#### AUTOCERTIFICAZIONE DEL PRESTATORE DI SERVIZIO

Nome e Cognome	Firma	Data
Eligio Romanazzi		5 aprile 2018



La presente scheda è relativa alle seguenti classificazioni della tariffa professionale:	Classe VI	Categoria a
	Classe	Categoria
	Classe	Categoria

**ALLEGATO O**  
**SCHEDA REFERENZE PROFESSIONALI n. 27 di 43**

INFORMAZIONI GENERALI DEL SERVIZIO	
Committente:	TORRETTA WIND S.r.l. Via Caravaggio n. 125 - 65125 Pescara
TITOLO:	Progetto per la realizzazione di un impianto per la produzione di energia mediante lo sfruttamento del vento nel territorio comunale di Foggia (Fg) - Località Torretta di Sezze
Periodo di esecuzione del servizio:	2016-2017
Importo COMPLESSIVO DELL'OPERA:	€ 1.094.241,35
IMPORTO DEL SERVIZIO:	
Data di approvazione/validazione (per progetti):	
RUOLO svolto nell'esecuzione del servizio:	Progettista

CLASSIFICAZIONE DEI SERVIZI													
(da compilare per ogni singola opera)													
SERVIZI GENERALI													
Categorie		Prestazione parziale											
Gruppi	Tipo lavori (specializzazioni)	Fattibilità	Progetto preliminare	Progetto definitivo	Progetto esecutivo	Direzione Lavori	Coordinamento Sicurezza Progettazione	Coordinamento Sicurezza Esecuzione	Project Management	Coordinamento Progettuale	Verifica del progetto	Collaudo	TOTALE
1°	1 Pianificazione												
	2 Ingegneria ambientale per interventi territoriali												
	(5)												
2°	3 Edilizia semplice (4)												
	4 Edilizia commerciale e residenziale												
	5 Edifici produttivi												
	6 Edifici sportivi												
	7 Scuole												
	8 Ospedali												
	9 Musei												
	10 Edifici pubblici monumentali												
	11 Recupero di edifici vincolati												
	12 Complessi tecnologici												
(5)													
3°	13 Impianti tecnici a rete												
	13a Infrastrutture per approvvigionamento, trasporto e depurazione acque												
	(5)												
4°	14 Ponti												
	15 Impianti idraulici e di bonifica												
	16 Opere portuali e di navigazione												
	17 Strade					X		X					485.657,50

	18	Ferrovie														
	19	Galene														
	20	Digha														
	(5)															
5°	21	Macchinari di produzione														
	22	Impianti meccanici														
	23	Impianti elettrici														
	(5)															
6°	24	Strutture generiche														
	25	Strutture complesse														
	26	Restauro strutturale														
	(5)															
7°	27	Impatto ambientale														
	(5)															
8°	28	Acustica tecnica														
	(5)															
9°	29	Sicurezza														
	(5)															
10°	30	Altro														
	31															
	32															
	33															
Totali															€ 485.657,50	
Sigle			A	B	C	D	E	F	G	H	I	L	M			

- 1) Nella singola riga devono essere barrate le caselle corrispondenti al tipo di prestazione parziale effettuata per l'opera considerata.
- 2) Le categorie di lavoro relative ad opere considerate similari sono separate in blocchi (denominati "Classi di Categoria") da linee di maggiore spessore.
- 3) Devono essere inseriti gli importi complessivi espressi in migliaia di euro, riferiti al servizio e risultanti dalla scheda delle referenze personali.
- 4) Vanno iscritte tutte quelle opere che non si caratterizzano particolarmente nelle altre categorie o che sono inferiori a 15.000 mc. non presentando nel contempo caratteristiche speciali.
- 5) Le categorie in bianco verranno definite successivamente.

SERVIZI DI ASSISTENZA TECNICA													
Categorie		Prestazione parziale											
Gruppi	Tipo lavori (specializzazioni)	Rilievi topografici	Misurazioni e monitoraggio	Indagini Idro-geologiche	Indagini geotecniche	Consulenza idrogeologica	Consulenza Geotecnica	Analisi di laboratorio					TOTALI
	100												
Sigle		a	b	c	d	e	f	g	h	i	l	m	-

**AUTOCERTIFICAZIONE DEL PRESTATORE DI SERVIZIO**

Nome e Cognome	Firma	Data
Eligio Romanazzi		5 aprile 2018

La presente scheda è relativa alle seguenti classificazioni della tariffa professionale:	Classe VI	Categoria a
	Classe	Categoria
	Classe	Categoria

**ALLEGATO O**  
**SCHEDA REFERENZE PROFESSIONALI n. 28 di 43**

**INFORMAZIONI GENERALI DEL SERVIZIO**

Committente:	Comune di Castellana Grotte (Ba) - Via Guglielmo Marconi n. 9, 70013 Castellana Grotte (BA) Impresa esecutrice: APULIA s.r.l. - Via Matteotti n. 2 70024 Gravina in Puglia (BA)
TITOLO:	Lavori di realizzazione della strada di collegamento via Conversano-via Monopoli e relative opere d'arte - 1° stralcio*
Periodo di esecuzione del servizio:	2015
Importo COMPLESSIVO DELL'OPERA:	€ 1.485.575,67
IMPORTO DEL SERVIZIO:	
Data di approvazione/validazione (per progetti):	Determinazione Dirigenziale n. 94 del 07.09.2015
RUOLO svolto nell'esecuzione del servizio:	Progettista

**CLASSIFICAZIONE DEI SERVIZI**

(da compilare per ogni singola opera)

**SERVIZI GENERALI**

Categorie		Prestazione parziale											TOTALE
Gruppi	Tipi lavori (specializzazioni)	Fattibilità	Progetto preliminare	Progetto definitivo	Progetto esecutivo	Direzione Lavori	Coordinamento Sicurezza Progettazione	Coordinamento Sicurezza Esecuzione	Project Management	Coordinamento Progettuale	Verifica del progetto	Collaudo	
1°	1 Pianificazione												
	2 Ingegneria ambientale per interventi territoriali												
	(5)												
2°	3 Edilizia semplice (4)												
	4 Edilizia commerciale e residenziale												
	5 Edifici produttivi												
	6 Edifici sportivi												
	7 Scuole												
	8 Ospedali												
	9 Musei												
	10 Edifici pubblici monumentali												
	11 Recupero di edifici vincolati												
3°	12 Complessi tecnologici												
	(5)												
	13 Impianti tecnici a rete												
4°	13a Infrastrutture per approvvigionamento, trasporto e depurazione acque												
	(5)												
4°	14 Ponti												
	15 Impianti idraulici e di bonifica												
	16 Opere portuali e di navigazione												
	17 Strade				X			X					1.485.575,67

	18	Ferrovie																			
	19	Gallerie																			
	20	Dighe																			
	(5)																				
5°	21	Macchinari di produzione																			
	22	Impianti meccanici																			
	23	Impianti elettrici																			
	(5)																				
6°	24	Strutture generiche																			
	25	Strutture complesse																			
	26	Restauro strutturale																			
	(5)																				
7°	27	Impatto ambientale																			
	(5)																				
8°	28	Acustica tecnica																			
	(5)																				
9°	29	Sicurezza																			
	(5)																				
10°	30	Altro																			
	31																				
	32																				
	33																				
Totali																		€ 1.485.575,67			
Sigle			A	B	C	D	E	F	G	H	I	L	M								

- 1) Nelle singole righe devono essere barrate le caselle corrispondenti al tipo di prestazione parziale effettuata per l'opera considerata.  
2) La categoria di lavoro relative ad opera considerate similari sono separate in blocchi (denominati "Classi di Categoria") da linee di maggiore spessore.  
3) Devono essere inseriti gli importi complessivi, espressi in migliaia di euro, riferiti al servizio e risultanti dalla scheda delle referenze personali.  
4) Vanno inserite tutte quelle opere che non si caratterizzano particolarmente nelle altre categorie o che sono inferiori a 15.000 mc non presentando nel contempo caratteristiche speciali.  
5) Le categorie in bianco verranno definite successivamente.

SERVIZI DI ASSISTENZA TECNICA													
Categorie		Prestazione parziale											
Gruppi	Tipi lavori (specializzazioni)	Rilievi topografici	Misurazioni e monitoraggi	Indagini idrogeologiche	Indagini geotecniche	Consulenza idrogeologica	Consulenza Geotecnica	Analisi di laboratorio					TOTALI
	100												
Sigle		a	b	c	d	e	f	g	h	i	l	m	

### AUTOCERTIFICAZIONE DEL PRESTATORE DI SERVIZIO

Nome e Cognome	Firma	Data
Eligio Romanazzi		5 aprile 2018



	18	Ferrovie												
	19	Gallerie												
	20	Dighe												
	(5)													
5°	21	Macchinari di produzione												
	22	Impianti meccanici												
	23	Impianti elettrici												
	(5)													
6°	24	Strutture generiche												
	25	Strutture complesse												
	26	Restauro strutturale												
	(5)													
7°	27	Impatto ambientale												
	(5)													
8°	28	Acustica tecnica												
	(5)													
9°	29	Sicurezza												
	(5)													
10°	30	Altro												
	31													
	32													
	33													
Totali													#####	
Sigle			A	B	C	D	E	F	G	H	I	L	M	

- 1) Nella singola righe devono essere barrate le caselle corrispondenti al tipo di prestazione parziale effettuata per l'opera considerata.
- 2) Le categorie di lavoro relative ad opere considerate similari sono separate in blocchi (denominati "Classi di Categorie") da linee di maggiore spessore
- 3) Devono essere inseriti gli importi complessivi, espressi in migliaia di euro, riferiti al servizio o risultanti dalla scheda delle referenze personali.
- 4) Vanno inserite tutte quelle opere che non si caratterizzano particolarmente nelle altre categorie o che sono inferiori a 15.000 mc non presentando nel contempo caratteristiche speciali.
- 5) Le categorie in bianco verranno definite successivamente.

SERVIZI DI ASSISTENZA TECNICA													
Categorie		Prestazione parziale											
Gruppi	Tipo lavori (specializzazioni)	Rilievi topografici	Misurazioni e monitoraggi	Indagini Idro-geologiche	Indagini geotecniche	Consulenza idrogeologica	Consulenza Geotecnica	Analisi di laboratorio					TOTALI
	100												
Sigle		a	b	c	d	e	f	g	h	i	l	m	-

#### AUTOCERTIFICAZIONE DEL PRESTATORE DI SERVIZIO

Nome e Cognome	Firma	Data
Eligio Romanazzi		5 aprile 2018



	18	Ferrovie											
	19	Gallerie											
	20	Dighe											
	(5)												
5°	21	Macchinari di produzione											
	22	Impianti meccanici											
	23	Impianti elettrici											
	(5)												
6°	24	Strutture generiche											
	25	Strutture complesse											
	26	Restauro strutturale											
	(5)												
7°	27	Impatto ambientale											
	(5)												
8°	28	Acustica tecnica											
	(5)												
9°	29	Sicurezza											
	(5)												
10°	30	Altro											
	31												
	32												
	33												
Totali												€ 903 609 86	
Sigle			A	B	C	D	E	F	G	H	I	L	M

- 1) Nelle singole righe devono essere barrate le caselle corrispondenti al tipo di prestazione parziale effettuata per l'opera considerata.
- 2) Le categorie di lavoro relative ad opera considerate similari sono separate in blocchi (denominati "Classi di Categoria") da linee di maggiore spessore.
- 3) Devono essere inseriti gli importi complessivi, espressi in migliaia di euro, riferiti al servizio e risultanti dalla scheda delle referenze personali.
- 4) Vanno inserite tutte quelle opere che non si caratterizzano particolarmente nelle altre categorie o che sono inferiori a 15.000 mc non presentando nel contempo caratteristiche speciali.
- 5) Le categorie in bianco verranno definite successivamente.

SERVIZI DI ASSISTENZA TECNICA												
Categorie		Prestazione parziale										
Gruppi	Tipo lavori (specializzazioni)	Rilievi topografici	Misurazioni e monitoraggi	Indagini idrogeologiche	Indagini geotecniche	Consulenza idrogeologica	Consulenza Geotecnica	Analisi di laboratorio				TOTALI
	100											
Sigle		a	b	c	d	e	f	g	h	i	l	m

#### AUTOCERTIFICAZIONE DEL PRESTATORE DI SERVIZIO

Nome e Cognome	Firma	Data
Eligio Romanazzi		5 aprile 2018





	18	Ferrovia												
	19	Gallerie												
	20	Diga												
	(5)													
5°	21	Macchinari di produzione												
	22	Impianti meccanici												
	23	Impianti elettrici												
	(5)													
6°	24	Strutture generiche												
	25	Strutture complesse												
	26	Restauro strutturale												
	(5)													
7°	27	Impatto ambientale												
	(5)													
8°	28	Acustica tecnica												
	(5)													
9°	29	Sicurezza												
	(5)													
10°	30	Altro												
	31													
	32													
	33													
Totali														€ 524 987,96
Sigle		A	B	C	D	E	F	G	H	I	L	M		

- 1) Nelle singole righe devono essere barrate le caselle corrispondenti al tipo di prestazione parziale effettuata per l'opera considerata.
- 2) Le categorie di lavoro relative ad opere considerate similari sono separate in blocchi (denominati "Classi di Categorie") da linee di maggiore spessore.
- 3) Devono essere inseriti gli importi complessivi, espressi in migliaia di euro, riferiti al servizio e risultanti dalla scheda delle referenze personali.
- 4) Vanno inserite tutte quelle opere che non si caratterizzano particolarmente nelle altre categorie o che sono inferiori a 15.000 mc non presentando nel contempo caratteristiche speciali.
- 5) Le categorie in bianco verranno definite successivamente.

SERVIZI DI ASSISTENZA TECNICA													
Categorie		Prestazione parziale											
Gruppi	Tipo lavori (specializzazioni)	Rilievi topografici	Misurazioni e monitoraggi	Indagini Idro-geologiche	Indagini geotecniche	Consulenza idrogeologica	Consulenza Geotecnica	Analisi di laboratorio					TOTALI
	100												
Sigle		a	b	c	d	e	f	g	h	i	l	m	-

**AUTOCERTIFICAZIONE DEL PRESTATORE DI SERVIZIO**

Nome e Cognome	Firma	Data
Eligio Romanazzi		5 aprile 2018



	18	Ferrovie												
	19	Gallerie												
	20	Dighe												
	(5)													
5°	21	Macchinari di produzione												
	22	Impianti meccanici												
	23	Impianti elettrici												
	(5)													
6°	24	Strutture generiche												
	25	Strutture complesse												
	26	Restauro strutturale												
	(5)													
7°	27	Impatto ambientale												
	(5)													
8°	28	Acustica tecnica												
	(5)													
9°	29	Sicurezza												
	(5)													
10°	30	Altro												
	31													
	32													
	33													
Totali														€ 1.938.957,77
Sigle		A	B	C	D	E	F	G	H	I	L	M		

- 1) Nella singola righe devono essere barrate le caselle corrispondenti al tipo di prestazione parziale effettuata per l'opera considerata.
- 2) Le categorie di lavoro relative ad opere considerate similari sono separate in blocchi (denominati "Classi di Categoria") da linee di maggiore spessore.
- 3) Devono essere inseriti gli importi complessivi, espressi in migliaia di euro, riferiti al servizio e risultanti dalla scheda delle referenze personali.
- 4) Vanno iscritte tutte quelle opere che non si caratterizzano particolarmente nelle altre categorie o che sono inferiori a 15.000 mc. non presentando nel contempo caratteristiche speciali.
- 5) Le categorie in bianco verranno definite successivamente.

SERVIZI DI ASSISTENZA TECNICA													
Categorie		Prestazione parziale											
Gruppi	Tipo lavori (specializzazioni)	Rilievi topografici	Misurazioni e monitoraggio	Indagini idro-geologiche	Indagini geotecniche	Consulenza idrogeologica	Consulenza Geotecnica	Analisi di laboratorio					TOTALI
	100												
Sigle		a	b	c	d	e	f	g	h	i	l	m	.

#### AUTOCERTIFICAZIONE DEL PRESTATORE DI SERVIZIO

Nome e Cognome	Firma	Data
Eligio Romanazzi		5 aprile 2018



	18	Ferrovio												
	19	Gallene												
	20	Dighe												
	(5)													
5°	21	Macchinari di produzione												
	22	Impianti meccanici												
	23	Impianti elettrici												
	(5)													
6°	24	Strutture generiche												
	25	Strutture complesse												
	26	Restauro strutturale												
	(5)													
7°	27	Impatto ambientale												
	(5)													
8°	28	Acustica tecnica												
	(5)													
9°	29	Sicurezza												
	(5)													
10°	30	Altro												
	31													
	32													
	33													
Totali														€ 250.000,00
Sigle		A	B	C	D	E	F	G	H	I	L	M		

- 1) Nelle singole righe devono essere barrate le caselle corrispondenti al tipo di prestazione parziale effettuata per l'opera considerata.
- 2) Le categorie di lavoro relative ad opere considerate similari sono separate in blocchi (denominati "Classi di Categorie") da linee di maggiore spessore.
- 3) Devono essere inseriti gli importi complessivi, espressi in migliaia di euro, riferiti al servizio e risultanti dalla scheda delle referenze personali.
- 4) Vanno inserite tutte quelle opere che non si caratterizzano particolarmente nelle altre categorie o che sono inferiori a 15.000 mc non presentando nel contempo caratteristiche speciali.
- 5) Le categorie in bianco verranno definite successivamente.

SERVIZI DI ASSISTENZA TECNICA													
Categorie		Prestazione parziale											
Gruppi	Tipo lavori (specializzazioni)	Rilevi topografici	Misurazioni e monitoraggi	Indagini idro-geologiche	Indagini geotecniche	Consulenza idrogeologica	Consulenza Geotecnica	Analisi di laboratorio					TOTALI
	100												
Sigle		a	b	c	d	e	f	g	h	i	l	m	-

#### AUTOCERTIFICAZIONE DEL PRESTATORE DI SERVIZIO

Nome e Cognome	Firma	Data
Eligio Romanazzi		5 aprile 2018



	18	Ferrovia																	
	19	Gallerie																	
	20	Dighe																	
	(5)																		
5°	21	Macchinari di produzione																	
	22	Impianti meccanici																	
	23	Impianti elettrici																	
	(5)																		
6°	24	Strutture generiche																	
	25	Strutture complesse																	
	26	Restauro strutturale																	
	(5)																		
7°	27	Impatto ambientale																	
	(5)																		
8°	28	Acustica tecnica																	
	(5)																		
9°	29	Sicurezza																	
	(5)																		
10°	30	Altro																	
	31																		
	32																		
	33																		
Totali																			
Sigle			A	B	C	D	E	F	G	H	I	L	M						

- 1) Nelle singole righe devono essere barrate le caselle corrispondenti al tipo di prestazione parziale effettuata per l'opera considerata.
- 2) Le categorie di lavoro relative ad opere considerate simili sono separate in blocchi (denominati "Classi di Categoria") da linea di maggiore spessore.
- 3) Devono essere inseriti gli importi complessivi, espressi in migliaia di euro, riferiti al servizio e risultanti dalla scheda delle referenze personali.
- 4) Vanno inserite tutte quelle opere che non si caratterizzano particolarmente nelle altre categorie o che sono inferiori a 15.000 mc non presentando nel contempo caratteristiche speciali.
- 5) Le categorie in bianco verranno definite successivamente.

SERVIZI DI ASSISTENZA TECNICA														
Categorie		Prestazione parziale												
Gruppi	Tipo lavori (specializzazioni)	Rilievi topografici	Misurazioni e monitoraggi	Indagini Idro-geologiche	Indagini geotecniche	Consulenza idrogeologica	Consulenza Geotecnica	Analisi di laboratorio						TOTALI
	100													
Sigle		a	b	c	d	e	f	g	h	i	l	m	-	

#### AUTOCERTIFICAZIONE DEL PRESTATORE DI SERVIZIO

Nome e Cognome	Firma	Data
Eligio Romanazzi		5 aprile 2018





	18	Ferrovie												
	19	Gallerie												
	20	Dighe												
	(5)													
5°	21	Macchinari di produzione												
	22	Impianti meccanici												
	23	Impianti elettrici												
	(5)													
6°	24	Strutture generiche												
	25	Strutture complesse												
	26	Restauro strutturale												
	(5)													
7°	27	Impatto ambientale												
	(5)													
8°	28	Acustica tecnica												
	(5)													
9°	29	Sicurezza												
	(5)													
10°	30	Altro												
	31													
	32													
	33													
Totali														€ 565.977,93
Sigle		A	B	C	D	E	F	G	H	I	L	M		

1) Nelle singole righe devono essere barrate le caselle corrispondenti al tipo di prestazione parziale effettuata per l'opera considerata.

2) Le categorie di lavoro relative ad opere considerate simili sono separate in blocchi (denominati "Classi di Categoria") da linee di maggiore spessore.

3) Devono essere inseriti gli importi complessivi, espressi in migliaia di euro, riferiti al servizio e risultanti dalla scheda delle referenze personali.

4) Vanno inserite tutte quelle opere che non si caratterizzano particolarmente nelle altre categorie o che sono inferiori a 15.000 mc non presentando nel contempo caratteristiche speciali.

5) Le categorie in bianco verranno definite successivamente.

SERVIZI DI ASSISTENZA TECNICA													
Categorie		Prestazione parziale											
Gruppi	Tipo lavori (specializzazioni)	Rilievi topografici	Misurazioni e monitoraggio	Indagini Idro-geologiche	Indagini geotecniche	Consulenza idrogeologica	Consulenza Geotecnica	Analisi di laboratorio					TOTALI
	100												
Sigle		a	b	c	d	e	f	g	h	i	l	m	-

#### AUTOCERTIFICAZIONE DEL PRESTATORE DI SERVIZIO

Nome e Cognome	Firma	Data
Eligio Romanazzi		5 aprile 2018



18	Ferrovie														
	19	Gallerie													
	20	Dighe													
	(5)														
5°	21	Macchinari di produzione													
	22	Impianti meccanici													
	23	Impianti elettrici													
	(5)														
6°	24	Strutture generiche													
	25	Strutture complesse													
	26	Restauro strutturale													
	(5)														
7°	27	Impatto ambientale													
	(5)														
8°	28	Acustica tecnica													
	(5)														
9°	29	Sicurezza													
	(5)														
10°	30	Altro													
	31														
	32														
	33														
Totali															€ 883 000 49
Sigle			A	B	C	D	E	F	G	H	I	L	M		

- 1) Nelle singole righe devono essere barrate le caselle corrispondenti al tipo di prestazione parziale effettuata per l'opera considerata.
- 2) La categoria di lavoro relative ad opere considerate similari sono separate in blocchi (denominati "Classi di Categoria") da linea di maggiore spessore.
- 3) Devono essere inseriti gli importi complessivi, espressi in migliaia di euro, riferiti al servizio e risultanti dalla scheda delle referenze personali.
- 4) Vanno inserite tutte quelle opere che non si caratterizzano particolarmente nelle altre categorie o che sono inferiori a 15 000 mc non presentando nel contempo caratteristiche speciali.
- 5) Le categorie in bianco verranno definite successivamente.

SERVIZI DI ASSISTENZA TECNICA												
Categorie		Prestazione parziale										
Gruppi	Tipo lavori (specializzazioni)	Rilievi topografici	Misurazioni e monitoraggio	Indagini Idro-geologiche	Indagini geotecniche	Consulenza idrogeologica	Consulenza Geotecnica	Analisi di laboratorio				TOTALI
		100										
Sigle		a	b	c	d	e	f	g	h	i	l	m

#### AUTOCERTIFICAZIONE DEL PRESTATORE DI SERVIZIO

Nome e Cognome	Firma	Data
Eligio Romanazzi		5 aprile 2018



	18	Ferrovie											
	19	Gallerie											
	20	Dighe											
	(5)												
5°	21	Macchinari di produzione											
	22	Impianti meccanici											
	23	Impianti elettrici											
	(5)												
6°	24	Strutture generiche											
	25	Strutture complesse											
	26	Restauro strutturale											
	(5)												
7°	27	Impatto ambientale											
	(5)												
8°	28	Acustica tecnica											
	(5)												
9°	29	Sicurezza											
	(5)												
10°	30	Altro											
	31												
	32												
	33												
Totale												€ 2.047.409,62	
Sigle			A	B	C	D	E	F	G	H	I	L	M

- 1) Nelle singole righe devono essere barrate le caselle corrispondenti al tipo di prestazione parziale effettuata per l'opera considerata.
- 2) Le categorie di lavoro relative ad opere considerate similari sono separate in blocchi (denominati "Classi di Categoria") da linee di maggiore spessore.
- 3) Devono essere inseriti gli importi complessivi, espressi in migliaia di euro, riferiti al servizio e risultanti dalla scheda dell'opera personale.
- 4) Vanno inserite tutte quelle opere che non si caratterizzano particolarmente nelle altre categorie o che sono inferiori a 15.000 mc non presentando nel contempo caratteristiche speciali.
- 5) Le categorie in bianco verranno definite successivamente.

SERVIZI DI ASSISTENZA TECNICA												
Categorie		Prestazione parziale										
Gruppi	Tipo lavori (specializzazioni)	Rilievi topografici	Misurazioni e monitoraggio	Indagini Idro-geologiche	Indagini geotecniche	Consulenza idrogeologica	Consulenza Geotecnica	Analisi di laboratorio				TOTALI
	100											
Sigle		a	b	c	d	e	f	g	h	i	l	m

#### AUTOCERTIFICAZIONE DEL PRESTATORE DI SERVIZIO

Nome e Cognome	Firma	Data
Eligio Romanazzi		5 aprile 2018



	18	Ferrovie																					
	19	Gallerie																					
	20	Dighe																					
	(5)																						
5°	21	Maccinari di produzione																					
	22	Impianti meccanici																					
	23	Impianti elettrici																					
	(5)																						
6°	24	Strutture generiche																					
	25	Strutture complesse																					
	26	Restauro strutturale																					
	(5)																						
7°	27	Impatto ambientale																					
	(5)																						
8°	28	Acustica tecnica																					
	(5)																						
9°	29	Sicurezza																					
	(5)																						
10°	30	Altro																					
	31																						
	32																						
	33																						
Totali																							€ 1.443.358,40
Sigle			A	B	C	D	E	F	G	H	I	L	M										

- 1) Nelle singole righe devono essere barrate le caselle corrispondenti al tipo di prestazione parziale effettuata per l'opera considerata.
- 2) Le categorie di lavoro relative ad opere considerate similari sono separate in blocchi (denominati "Classi di Categoria") da linee di maggiore spessore.
- 3) Devono essere inseriti gli importi complessivi, espressi in migliaia di euro, riferiti al servizio e risultanti dalla scheda delle referenze personali.
- 4) Vanno inserite tutte quelle opere che non si caratterizzano particolarmente nelle altre categorie o che sono inferiori a 15.000 mc non presentando nel contempo caratteristiche speciali.
- 5) Le categorie in bianco verranno definite successivamente.

SERVIZI DI ASSISTENZA TECNICA														
Categorie		Prestazione parziale												
Gruppi	Tipo lavori (specializzazioni)	Rilievi topografici	Misurazioni e monitoraggi	Indagini Idro-geologiche	Indagini geotecniche	Consulenza idrogeologica	Consulenza Geotecnica	Analisi di laboratorio					TOTALI	
	100													
Sigle		a	b	c	d	e	f	g	h	i	l	m	-	

#### AUTOCERTIFICAZIONE DEL PRESTATORE DI SERVIZIO

Nome e Cognome	Firma	Data
Eligio Romanazzi		5 aprile 2018





	18	Ferrovie												
	19	Gallerie												
	20	Dighe												
	(5)													
5°	21	Macchinari di produzione												
	22	Impianti meccanici												
	23	Impianti elettrici												
	(5)													
6°	24	Strutture generiche												
	25	Strutture complesse												
	26	Restauro strutturale												
	(5)													
7°	27	Impatto ambientale												
	(5)													
8°	28	Acustica tecnica												
	(5)													
9°	29	Sicurezza												
	(5)													
10°	30	Altro												
	31													
	32													
	33													
Totali													€ 1.113.541,73	
Sigle			A	B	C	D	E	F	G	H	I	L	M	

- 1) Nella singola riga devono essere barrate le caselle corrispondenti al tipo di prestazione parziale effettuata per l'opera considerata.
- 2) Le categorie di lavoro relative ad opere considerate similari sono separate in blocchi (denominati "Classi di Categoria") da linee di maggiore spessore.
- 3) Devono essere inseriti gli importi complessivi, espressi in migliaia di euro, riferiti al servizio e risultanti dalla scheda delle referenze personali.
- 4) Vanno inserite tutte quelle opere che non si caratterizzano particolarmente nelle altre categorie o che sono inferiori a 15.000 mc non presentando nel contempo caratteristiche speciali.
- 5) Le categorie in bianco verranno definite successivamente.

SERVIZI DI ASSISTENZA TECNICA													
Categorie		Prestazione parziale											
Gruppi	Tipo lavori (specializzazioni)	Rilievi topografici	Misurazioni e monitoraggi	Indagini idro-geologiche	Indagini geotecniche	Consulenza idrogeologica	Consulenza Geotecnica	Analisi di laboratorio					TOTALI
	100												
Sigle		a	b	c	d	e	f	g	h	i	l	m	.

**AUTOCERTIFICAZIONE DEL PRESTATORE DI SERVIZIO**

Nome e Cognome	Firma	Data
Eligio Romanazzi		5 aprile 2018



	18	Ferrovie																		
	19	Gallerie																		
	20	Dighe																		
	(5)																			
5°	21	Macchinari di produzione																		
	22	Impianti meccanici																		
	23	Impianti elettrici																		
	(5)																			
6°	24	Strutture generiche																		
	25	Strutture complesse																		
	26	Restauro strutturale																		
	(5)																			
7°	27	Impatto ambientale																		
	(5)																			
8°	28	Acustica tecnica																		
	(5)																			
9°	29	Sicurezza																		
	(5)																			
10°	30	Altro																		
	31																			
	32																			
	33																			
Totali																				€ 1.195.178,46
Sigle		A	B	C	D	E	F	G	H	I	L	M								

- Nelle singole righe devono essere barrate le caselle corrispondenti al tipo di prestazione parziale effettuata per l'opera considerata.
- Le categorie di lavoro relative ad opere considerate simili sono separate in blocchi (denominati "Classi di Categoria") da linee di maggiore spessore
- Devono essere inseriti gli importi complessivi, espressi in migliaia di euro, riferiti al servizio e risultanti dalla scheda delle referenze personali.
- Vanno inserite tutte quelle opere che non si caratterizzano particolarmente nelle altre categorie o che sono inferiori a 15.000 mc non presentando nel contempo caratteristiche speciali.
- Le categorie in bianco verranno definite successivamente.

SERVIZI DI ASSISTENZA TECNICA													
Categorie		Prestazione parziale											TOTALI
Gruppi	Tipo lavori (specializzazioni)	Rilievi topografici	Misurazioni e monitoraggio	Indagini idro-geologiche	Indagini geotecniche	Consulenza idrogeologica	Consulenza Geotecnica	Analisi di laboratorio					
	100												
Sigle		a	b	c	d	e	f	g	h	i	l	m	

#### AUTOCERTIFICAZIONE DEL PRESTATORE DI SERVIZIO

Nome e Cognome	Firma	Data
Eligio Romanazzi		5 aprile 2018



	18	Ferrovie											
	19	Gallerie											
	20	Dighe											
	(5)												
5°	21	Macchinari di produzione											
	22	Impianti meccanici											
	23	Impianti elettrici											
	(5)												
6°	24	Strutture generiche											
	25	Strutture complesse											
	26	Restauro strutturale											
	(5)												
7°	27	Impatto ambientale											
	(5)												
8°	28	Acustica tecnica											
	(5)												
9°	29	Sicurezza											
	(5)												
10°	30	Altro											
	31												
	32												
	33												
Totali													€ 1 265 049,81
Sigle			A	B	C	D	E	F	G	H	I	L	M

- 1) Nelle singole righe devono essere barrate le caselle corrispondenti al tipo di prestazione parziale effettuata per l'opera considerata.
- 2) Le categorie di lavoro relative ad opere considerate similari sono separate in blocchi (denominati "Classi di Categoria") da linea di maggiore spessore.
- 3) Devono essere inseriti gli importi complessivi, espressi in migliaia di euro, riferiti al servizio e risultanti dalla scheda delle referenze personali.
- 4) Vanno inserite tutte quelle opere che non si caratterizzano particolarmente nelle altre categorie o che sono inferiori a 15.000 mc non presentando nel contempo caratteristiche speciali.
- 5) Le categorie in bianco verranno definite successivamente.

SERVIZI DI ASSISTENZA TECNICA												
Categorie		Prestazione parziale										
Gruppi	Tipo lavori (specializzazioni)	Rilevi topografici	Misurazioni e monitoraggi	Indagini idro-geologiche	Indagini geotecniche	Consulenza idrogeologica	Consulenza Geotecnica	Analisi di laboratorio				TOTALI
	100											
Sigle		a	b	c	d	e	f	g	h	i	l	m

#### AUTOCERTIFICAZIONE DEL PRESTATORE DI SERVIZIO

Nome e Cognome	Firma	Data
Eligio Romanazzi		5 aprile 2018



	18	Ferrovie											
	19	Gallerie											
	20	Dighe											
	(5)												
5°	21	Macchinari di produzione											
	22	Impianti meccanici											
	23	Impianti elettrici											
	(5)												
6°	24	Strutture generiche											
	25	Strutture complesse											
	26	Restauro strutturale											
	(5)												
7°	27	Impatto ambientale											
	(5)												
8°	28	Acustica tecnica											
	(5)												
9°	29	Sicurezza											
	(5)												
10°	30	Altro											
	31												
	32												
	33												
Totali												€ 1.493.304,74	
Sigle			A	B	C	D	E	F	G	H	I	L	M

- 1) Nelle singole righe devono essere barrate le caselle corrispondenti al tipo di prestazione parziale effettuata per l'opera considerata.
- 2) Le categorie di lavoro relative ad opere considerate similari sono separate in blocchi (denominati "Classi di Categorie") da linee di maggiore spessore.
- 3) Devono essere inseriti gli importi complessivi, espressi in migliaia di euro, riferiti al servizio o risultanti dalla scheda della referenza personale.
- 4) Vanno inserite tutte quelle opere che non si caratterizzano particolarmente nelle altre categorie o che sono inferiori a 15.000 mc non presentando nel contempo caratteristiche speciali.
- 5) Le categorie in bianco verranno definite successivamente.

SERVIZI DI ASSISTENZA TECNICA													
Categorie		Prestazione parziale											
Gruppi	Tipo lavori (specializzazioni)	Rilievi topografici	Misurazioni e monitoraggi	Indagini idro-geologiche	Indagini geotecniche	Consulenza idrogeologica	Consulenza Geotecnica	Analisi di laboratorio					TOTALI
	100												
Sigle		a	b	c	d	e	f	g	h	i	l	m	-

#### AUTOCERTIFICAZIONE DEL PRESTATORE DI SERVIZIO

Nome e Cognome	Firma	Data
Eligio Romanazzi		5 aprile 2018





	18	Ferrovie												
	19	Gallerie												
	20	Dighe												
	(5)													
5°	21	Macchinari di produzione												
	22	Impianti meccanici												
	23	Impianti elettrici												
	(5)													
6°	24	Strutture generiche												
	25	Strutture complesse												
	26	Restauro strutturale												
	(5)													
7°	27	Impatto ambientale												
	(5)													
8°	28	Acustica tecnica												
	(5)													
9°	29	Sicurezza												
	(5)													
10°	30	Altro												
	31													
	32													
	33													
Totali														#####
Sigle		A	B	C	D	E	F	G	H	I	L	M		

- 1) Nella singola righe devono essere barrate le caselle corrispondenti al tipo di prestazione parziale effettuata per l'opera considerata.
- 2) Le categorie di lavoro relativo ad opere considerate similari sono separate in blocchi (denominati "Classi di Categorie") da linee di maggiore spessore
- 3) Devono essere inseriti gli importi complessivi, espressi in migliaia di euro, riferiti al servizio e risultanti dalla scheda delle referenze personali
- 4) Vanno inserite tutte quelle opere che non si caratterizzano particolarmente nelle altre categorie o che sono inferiori a 15.000 mc non presentando nel contempo caratteristiche speciali
- 5) Le categorie in bianco verranno definite successivamente.

SERVIZI DI ASSISTENZA TECNICA													
Categorie		Prestazione parziale											
Gruppi	Tipo lavori (specializzazioni)	Rilievi topografici	Misurazioni e monitoraggi	Indagini idro-geologiche	Indagini geotecniche	Consulenza idrogeologica	Consulenza Geotecnica	Analisi di laboratorio					TOTALI
	100												
Sigle		a	b	c	d	e	f	g	h	i	l	m	-

**AUTOCERTIFICAZIONE DEL PRESTATORE DI SERVIZIO**

Nome e Cognome	Firma	Data
Eligio Romanazzi		5 aprile 2018



Cognome ..... ROMANAZZI .....

Nome ..... ELIGIO .....

nato il ..... 19/08/1944 .....

(anno ..... 284 ..... I ..... A )  
a ..... NOCI (BA) .....

Cittadinanza ..... ITALIANA .....

Residenza ..... BARI .....

Via ..... VIA LORENZO D'AGOSTINO 18 .....

Stato civile ..... .....

Professione ..... .....

**SCRIPOTATI E CONTRASSEGNI SALIENTI**

Statura ..... m. 1.74 .....

Capelli ..... grigi .....

Occhi ..... castani .....

Segni particolari .....

DIRITTI EURO ..... 5.42

Firma del titolare *Eligio Romanazzi*

BARI, 28/09/2016

IL SINDACO  
L'Ufficiale d'Anagrafe  
Rosa Anna *ALVISO*



Oggetto: Dichiarazione di insussistenza delle cause di incompatibilità e di inconfiribilità di incarichi/cariche presso il Comune di Molfetta (D.Lgs. n. 39/2013).

Lafil sottoscritta/o Prof. Ing. Eligio ROMANAZZI

nata/o a Noci (BA) il 19.08.44 residente a BARI (BA)

in Via Lorenzo D'Agostino, 18

consapevole che in caso di dichiarazione mendace sarà punito ai sensi del Codice Penale secondo quanto prescritto dall'art. 76 del succitato D.P.R. 445/2000 e che, inoltre, qualora dal controllo effettuato emerga la non veridicità del contenuto di taluna delle dichiarazioni rese, decadrà dai benefici conseguenti al provvedimento eventualmente emanato sulla base delle dichiarazioni non veritiere (art.75 D.P.R. 445/2000),

Con riferimento all'incarico/alla carica di redazione del Progetto per la realizzazione della fognatura pluviale nelle Zone "B3" e "B4" dell'Abitato di Molfetta - Progetto Definitivo

giusto atto Determinazione Dirigenziale del Dirigente del III Settore-Territorio-LL.PP. n.451/2018 Reg. Gen. del 15.05.18 - C.I.G.: ZB12383DDA,

in qualità di Legale Rappresentante della "Studio ROMANAZZI-BOSCIA e Associati" S.r.l. con sede legale ed operativa in BARI (BA), alla Via Amendola n.172/C, P.IVA: 06182350725,

#### DICHIARA

- di accettare l'incarico/la carica di cui al citato provvedimento;
- che non sussistono cause di inconfiribilità all'accettazione dell'incarico/della carica de quo, ai sensi del D.Lgs. n. 39/2013;
- che non sussistono cause di incompatibilità all'accettazione dell'incarico/della carica de quo, ai sensi del D.Lgs. n. 39/2013;
- di essere informato, ai sensi dell'art. 13 del D.Lgs. n. 196/2003, che i dati personali raccolti saranno trattati, anche con strumenti informatici e che la presente dichiarazione sarà pubblicata nella sezione "Amministrazione trasparente" del sito web del Comune di Molfetta ai sensi dell'art. 20, comma 3, del D.Lgs. n. 39/2013.

Molfetta, .....

Il Dichiarante

STUDIO

ROMANAZZI - BOSCIA e ASSOCIATI S.r.l.

Il Legale Rappresentante

(Prof. Ing. Eligio ROMANAZZI)

