



Città di Molfetta

Settore Socialità

Prot. n. 2105/2019
del 11/01/2019

Al Dirigente Settore Servizi Finanziari e Istituzionali

SEDE

Oggetto: Trasmissione Conto della Gestione dell'agente contabile.

Si trasmette, in allegato alla presente, il prospetto del "Conto della Gestione dell'agente contabile" relativo al Museo Civico Archeologico del Pulo, esercizio 2018.

Il Responsabile Ufficio
Museo Civico Archeologico del Pulo
dott.ssa Rosaria Fontana

OTTONETTO MOFFINA / Museo etneo Arethusa Lagoa del Pulo)
(1) Denominazione Ente

CONTO DELLA
GESTIONE
DELL'AGENTE
CONTABILE

Esercizio 2018

N. ORDINE	PERIODO E N. PROGRESSIVO DELLE OPERAZIONI	RISCOSSIONI		VERSAMENTI IN TESORERIA		ELENCO MENSILE OPERAZIONI PAGINE	
		RISCOSSIONI N.	IMPORTO	VERSAMENTI N.	IMPORTO	DALLA	ALLA
	GENNAIO Operazioni dal n. _____ al _____		€ 4,50				
	FEBBRAIO Operazioni dal n. _____ al _____		€ 13,50				
	MARZO Operazioni dal n. _____ al _____		€ 14,00				
	APRILE Operazioni dal n. _____ al _____		€ 134,50				
	MAGGIO Operazioni dal n. _____ al _____		€ 194,00	11/05/2018 (1° vers) n. 0007564	€ 180,00		
	GIUGNO Operazioni dal n. _____ al _____		€ 88,00	18/06/2018 (2° vers) n. 0009627	€ 220,00		
	LUGLIO Operazioni dal n. _____ al _____		€ 3,50				
	AGOSTO Operazioni dal n. _____ al _____		€ 22,50				
	SETTEMBRE Operazioni dal n. _____ al _____		€ 204,50				
	OTTOBRE Operazioni dal n. _____ al _____		€ 123,50	08/10/2018 (3° vers) n. 00114061	€ 250,00		
	NOVEMBRE Operazioni dal n. _____ al _____		€ 12,00	02/11/18 (4° vers) n. 0045169	€ 130,00		
	DICEMBRE Operazioni dal n. _____ al _____		€ 18,00	09/01/19, 019 (5° vers) n. 0000175	€ 82,50		
	TOTALE		€ 862,50	TOTALE	€ 862,50		

Cod. 09-02/18-00

Il presente conto contiene n. _____ registrazioni in n. _____ pagine

VISTO DI REGOLARITÀ

L'AGENTE CONTABILE

Niccolò Kozma

IL RESPONSABILE DEL SERVIZIO FINANZIARIO





x Autaev

CITTÀ DI MOLFETTA

Settore Patrimonio
Ufficio Economato

Molfetta, 22 gennaio 2019

Prot. n. 4013

Al Dirigente
Sett. Servizi Finanziari e Istituzionali
Sede

OGGETTO: Rendiconto della gestione dell'Agente Contabile anno 2018.

Si trasmettono, allegati alla presente, n. 8 conti annuali della gestione dell'agente contabile, uno per ogni servizio, così come da dettaglio riepilogativo seguente:

<u>Servizio</u>	<u>Riscossioni</u>	<u>Versamenti</u>
Attestazioni Urbanistiche	47.373,20	47.373,20
Copie amministrative	535,10	535,10
Diritti di segreteria	12.124,30	12.124,30
Grattini	16.265,70	16.265,70
Proventi campi da tennis	165,00	165,00
Sale pubbliche	4.850,00	4.850,00
Schede	25.401,56	25.401,56
Stampati Economato	1,04	1,04
Totale generale	106.715,90	106.715,90



L'ECONOMO COMUNALE

[Handwritten signature]



Comune di Molfetta

CONTO DELLA GESTIONE DELL'AGENTE CONTABILE

ANNO 2018

ATTESTAZIONI URBANISTICHE

N. ORDINE	PERIODO E OGGETTO DELLA RISCOSSIONE	ESTREMI DI RISCOSSIONE		VERSAMENTO IN TESORERIA		NOTE
		RICEVUTA NN.	IMPORTO	QUIETANZA NN.	IMPORTO	
	GENNAIO		€ 5.668,80		€ 0,00	
	FEBBRAIO		€ 5.918,10		€ 0,00	
	MARZO		€ 4.551,00		€ 11.586,90	
	APRILE		€ 3.641,50		€ 0,00	
	MAGGIO		€ 3.895,00		€ 8.192,50	
	GIUGNO		€ 4.197,50		€ 3.895,00	
	LUGLIO		€ 4.132,00		€ 0,00	
	AGOSTO		€ 2.609,00		€ 0,00	
	SETTEMBRE		€ 3.294,00		€ 8.329,50	
	OTTOBRE		€ 3.339,50		€ 0,00	
	NOVEMBRE		€ 4.469,80		€ 9.242,50	
	DICEMBRE		€ 1.657,00		€ 6.126,80	
	TOTALE		€ 47.373,20		€ 47.373,20	

VISTO DI REGOLARITA'

Comune di Molfetta, li 22/01/2019

L'AGENTE CONTABILE

MECONOMO GENERALE

Dot. CIANNUCA DE BARI

IL RESPONSABILE DEL SERVIZIO FINANZIARIO





CONTO DELLA GESTIONE DELL' AGENTE CONTABILE

ANNO 2018

Comune di Molfetta

DIRITTI DI SEGRETERIA

N. ORDINE	PERIODO E OGGETTO DELLA RISCOSSIONE	ESTREMI DI RISCOSSIONE		VERSAMENTO IN TESORERIA		NOTE
		RICEVUTA NN.	IMPORTO	QUIETANZA NN.	IMPORTO	
	GENNAIO		€ 2.882,58		€ 0,00	
	FEBBRAIO		€ 911,05		€ 0,00	
	MARZO		€ 548,80		€ 3.793,63	
	APRILE		€ 1.012,70		€ 0,00	
	MAGGIO		€ 906,09		€ 1.561,50	
	GIUGNO		€ 1.195,60		€ 906,09	
	LUGLIO		€ 923,98		€ 0,00	
	AGOSTO		€ 755,66		€ 0,00	
	SETTEMBRE		€ 1.026,49		€ 2.119,58	
	OTTOBRE		€ 936,41		€ 0,00	
	NOVEMBRE		€ 510,37		€ 2.718,56	
	DICEMBRE		€ 514,57		€ 1.024,94	
TOTALE			€ 12.124,30	TOTALE	€ 12.124,30	

VISTO DI REGOLARITA'

Comune di Molfetta, li 22/01/2019

L'AGENTE CONTABILE

LEONARDO COMUNALE

Dott. GIANNI CARTE BAR/

IL RESPONSABILE DEL SERVIZIO FINANZIARIO





CONTO DELLA GESTIONE DELL' AGENTE CONTABILE

ANNO 2018

Comune di Molfetta

GRATTINI


N. ORDINE	PERIODO E OGGETTO DELLA RISCOSSIONE	ESTREMI DI RISCOSSIONE		VERSAMENTO IN TESORERIA		NOTE
		RICEVUTA NN.	IMPORTO	QUIETANZA NN.	IMPORTO	
	GENNAIO		€ 2.064,60		€ 0,00	
	FEBBRAIO		€ 1.255,50		€ 0,00	
	MARZO		€ 1.395,00		€ 3.320,10	
	APRILE		€ 1.953,00		€ 0,00	
	MAGGIO		€ 1.925,10		€ 3.348,00	
	GIUGNO		€ 1.255,50		€ 1.925,10	
	LUGLIO		€ 1.534,50		€ 0,00	
	AGOSTO		€ 1.199,70		€ 0,00	
	SETTEMBRE		€ 1.227,60		€ 2.790,00	
	OTTOBRE		€ 1.618,20		€ 0,00	
	NOVEMBRE		€ 725,40		€ 4.045,50	
	DICEMBRE		€ 111,60		€ 837,00	
	TOTALE		€ 16.265,70		€ 16.265,70	

VISTO DI REGOLARITA'
Comune di Molfetta, li 22/01/2019

IL RESPONSABILE DEL SERVIZIO FINANZIARIO

LE AGENTE CONTABILE
L'ECONOMO COMUNALE

Dot. GIANNI CAZZULLA D.P. 24/11/19





Comune di Molfetta

CONTO DELLA GESTIONE DELL' AGENTE CONTABILE

ANNO 2018

PROVENTI CAMPI DA TENNIS

N. ORDINE	PERIODO E OGGETTO DELLA RISCOSSIONE	ESTREMI DI RISCOSSIONE		VERSAMENTO IN TESORERIA		NOTE
		RICEVUTA NN.	IMPORTO	QUIETANZA NN.	IMPORTO	
	GENNAIO		€ 10,00		€ 0,00	
	FEBBRAIO		€ 15,00		€ 0,00	
	MARZO		€ 0,00		€ 25,00	
	APRILE		€ 25,00		€ 0,00	
	MAGGIO		€ 10,00		€ 25,00	
	GIUGNO		€ 35,00		€ 10,00	
	LUGLIO		€ 35,00		€ 0,00	
	AGOSTO		€ 15,00		€ 0,00	
	SETTEMBRE		€ 15,00		€ 70,00	
	OTTOBRE		€ 5,00		€ 0,00	
	NOVEMBRE		€ 0,00		€ 35,00	
	DICEMBRE		€ 0,00		€ 0,00	
TOTALE			€ 165,00	TOTALE	€ 165,00	

VISTO DI REGOLARITA'

Comune di Molfetta, li 22/01/2019

L'AGENTE CONTABILE

Dot. GIANNICOLA DE BARI

IL RESPONSABILE DEL SERVIZIO FINANZIARIO





CONTO DELLA GESTIONE DELL' AGENTE CONTABILE

ANNO 2018

Comune di Molfetta

SALE PUBBLICHE

N. ORDINE	PERIODO E OGGETTO DELLA RISCOSSIONE	ESTREMI DI RISCOSSIONE		VERSAMENTO IN TESORERIA		NOTE
		RICEVUTA NN.	IMPORTO	QUIETANZA NN.	IMPORTO	
	GENNAIO		€ 600,00		€ 0,00	
	FEBBRAIO		€ 550,00		€ 0,00	
	MARZO		€ 600,00		€ 1.150,00	
	APRILE		€ 700,00		€ 0,00	
	MAGGIO		€ 1.150,00		€ 1.300,00	
	GIUGNO		€ 750,00		€ 1.150,00	
	LUGLIO		€ 0,00		€ 0,00	
	AGOSTO		€ 400,00		€ 0,00	
	SETTEMBRE		€ 0,00		€ 750,00	
	OTTOBRE		€ 100,00		€ 0,00	
	NOVEMBRE		€ 0,00		€ 500,00	
	DICEMBRE		€ 0,00		€ 0,00	
TOTALE			€ 4.850,00		€ 4.850,00	

VISTO DI REGOLARITA'

Comune di Molfetta, li 22/01/2019

IL RESPONSABILE DEL SERVIZIO FINANZIARIO

L'AGENTE CONTABILE
LEONARDO COMUNALE
CAVATTAZZE 2424



**CONTO DELLA GESTIONE DELL'AGENTE CONTABILE**

ANNO 2018

Comune di Molfetta

SCHEDA

N. ORDINE	PERIODO E OGGETTO DELLA RISCOSSIONE	ESTREMI DI RISCOSSIONE		VERSAMENTO IN TESORERIA		NOTE
		RICEVUTA NN.	IMPORTO	QUIETANZA NN.	IMPORTO	
	GENNAIO		€ 2.824,64		€ 0,00	
	FEBBRAIO		€ 1.563,68		€ 0,00	
	MARZO		€ 2.262,52		€ 4.388,32	
	APRILE		€ 1.577,28		€ 0,00	
	MAGGIO		€ 1.654,72		€ 3.839,80	
	GIUGNO		€ 2.319,40		€ 1.654,72	
	LUGLIO		€ 2.948,56		€ 0,00	
	AGOSTO		€ 1.667,52		€ 0,00	
	SETTEMBRE		€ 1.920,36		€ 5.267,96	
	OTTOBRE		€ 3.365,92		€ 0,00	
	NOVEMBRE		€ 2.378,64		€ 6.953,80	
	DICEMBRE		€ 918,32		€ 3.296,96	
	TOTALE		€ 25.401,56		€ 25.401,56	

VISTO DI REGOLARITA'


Comune di Molfetta, li 22/01/2019

L'AGENTE CONTABILE

LEONOMO COMMUNALE

Data di firma: 22/01/2019

IL RESPONSABILE DEL SERVIZIO FINANZIARIO





Comune di Molfetta

CONTO DELLA GESTIONE DELL' AGENTE CONTABILE

ANNO 2018


STAMPATI ECONOMATO

N. ORDINE	PERIODO E OGGETTO DELLA RISCOSSIONE	ESTREMI DI RISCOSSIONE		VERSAMENTO IN TESORERIA		NOTE
		RICEVUTA NN.	IMPORTO	QUIETANZA NN.	IMPORTO	
	GENNAIO		€ 0,52		€ 0,00	
	FEBBRAIO		€ 0,00		€ 0,00	
	MARZO		€ 0,00		€ 0,52	
	APRILE		€ 0,00		€ 0,00	
	MAGGIO		€ 0,00		€ 0,00	
	GIUGNO		€ 0,00		€ 0,00	
	LUGLIO		€ 0,00		€ 0,00	
	AGOSTO		€ 0,52		€ 0,00	
	SETTEMBRE		€ 0,00		€ 0,00	
	OTTOBRE		€ 0,00		€ 0,00	
	NOVEMBRE		€ 0,00		€ 0,52	
	DICEMBRE		€ 0,00		€ 0,00	
TOTALE			€ 1,04		€ 1,04	

VISTO DI REGOLARITA'
Comune di Molfetta, li 22/01/2019


IL RESPONSABILE DEL SERVIZIO FINANZIARIO

L'AGENTE CONTABILE
LEONARDO CONNARE
Via S. ANTONIO DE BARI



Agenzia delle entrate-Riscossione

Sede legale Via Giuseppe Grezar n. 14 - 00142 Roma
Tel. 06.989581 www.agenziaentrate.riscossione.gov.it
Area Riscossione



Spett.le
Comune di Molfetta
Via Tattoli
70056 MOLFETTA

Roma, 30 gennaio 2019

Oggetto: Trasmissione Conto della gestione ai sensi dell'art. 25 del D.lgs. 13 aprile 1999, n. 112.

AGENZIA DELLE ENTRATE - RISCOSSIONE, Ente Pubblico Economico, subentrante, a decorrere dal 1 luglio 2017, ex art. 1, comma 3 del D.L. 22/10/2016, n. 193, convertito nella legge 1 dicembre 2016, n. 225, nei rapporti giuridici, anche processuali, delle Società del Gruppo Equitalia, con sede in Roma, Via Giuseppe Grezar n. 14, codice fiscale e numero di iscrizione presso il Registro delle Imprese di Roma 13756881002, in persona di Luigi Favè, nato a Cantù il 17 dicembre 1967, codice fiscale FVA LGU 67T17 B639T, nella sua qualità di Direttore dell'Area Riscossione, in forza di procura a rogito notaio Marco De Luca in Roma del 13 dicembre 2018, Rep. 44243, raccolta 25316, rende, ai sensi dell'art. 25 del D.lgs. 13 aprile 1999, n. 112, il conto della Gestione per l'anno 2018, redatto in conformità del D.P.R. n. 194/1996, e sottoscritto con firma digitale.

Si ricorda che, in forza del art. 1, comma 1 del D.L. 22/10/2016, n. 193, convertito nella legge 1 dicembre 2016, n. 225, a decorrere dal 1 luglio 2017, le società del Gruppo Equitalia, sono sciolte, cancellate d'ufficio dal registro delle imprese ed estinte. Dalla stessa data, Agenzia delle entrate-Riscossione ha assunto la qualifica di Agente della riscossione con i poteri e secondo le disposizioni di cui al titolo I, capo II e al titolo II, del decreto del Presidente della Repubblica 29 settembre 1973, n. 602.

I competenti uffici Riversamento e Rendicontazioni, di cui agli indirizzi e-mail in calce, restano a completa disposizione per eventuali ulteriori approfondimenti che si rendessero necessari.

L'occasione è gradita per porgere i migliori saluti.

Agenzia delle entrate-Riscossione
Area Riscossione
Il Direttore
Luigi Favè

Giusta procura Notaio Marco De Luca, Roma
13 dicembre 2018, Rep. 44243, raccolta 25316

Allegati:

- file contenente il riepilogo del C.d.G. Mod 25 aggregato;
- file compresso in formato ".zip" contenente i file C.d.G suddivisi per singolo Ambito.

Tria Rosaria

Da: "casella PEC CDG mittente invii massivi accentrati"
<conto.gestione.acc@pec.agenziariscossione.gov.it>
Data: mercoledì 6 febbraio 2019 05:39
A: <tributi@cert.comune.molfetta.ba.it>
Allega: MOD25H_HLD_1199_0_000000_2018_20190130.pdf;
LETTERA_MOD25H_HLD_1199_0_000000_2018_20190130.pdf;
ALL_M25H_1199_2018_20190130-120318.zip
Oggetto: Trasmissione conti di gestione anno 2018

Spett.le Comune di Molfetta,

in allegato il conto di gestione per l'anno 2018
firmato digitalmente e trasmesso ai sensi dell'articolo 25 del D.Lgs. 112/99. Lo stesso conto
sara' pubblicato sul servizio di Ricezione dati.

Distinti saluti

Agenzia delle entrate-Riscossione - Settore Fiscalità Locale e Territoriale

Giusta procura per Notaio Marco De Luca Roma del 7 febbraio 2018, Rep. 43478, raccolta
24793

Posta Certificata Legalmail

Da: "Per conto di: conto.gestione.acc@pec.agenziariscossione.gov.it" <posta-certificata@pcert.sogei.it>
Data: mercoledì 6 febbraio 2019 05:39
A: <tributi@cert.comune.molfetta.ba.it>
Allega: daticert.xml; postacert.eml
Oggetto: POSTA CERTIFICATA: Trasmissione conti di gestione anno 2018

Messaggio di posta certificata

Il giorno 06/02/2019 alle ore 05:39:27 (+0100) il messaggio
"Trasmissione conti di gestione anno 2018" è stato inviato da
"conto.gestione.acc@pec.agenziariscossione.gov.it"
indirizzato a:

tributi@cert.comune.molfetta.ba.it

Il messaggio originale è incluso in allegato.

Identificativo messaggio: opec288.20190206053927.11732.82.1.23@pcert.sogei.it

Agenzia delle entrate-Riscossione
Agente Contabile

ENTE DESTINATARIO 01199

Comune di Molfetta
Via Tattoli
70056 MOLFETTA BA

ESERCIZIO FINANZIARIO 2018
CONTO DI GESTIONE
DELLE IMPOSTE E DEI TRIBUTI NON ERARIALI

RESO DA Agenzia delle entrate-Riscossione
NELLA SUA QUALITA' DI Agente Contabile
PER LE SOMME AFFIDATE IN RISCOSSIONE DURANTE IL PERIODO 01.01.2018 - 31.12.2018

SEZIONE PRIMA	> SOMME AFFIDATE IN RISCOSSIONE MEDIANTE RUOLI
PARTE PRIMA	> CONTO DI DIRITTO DEI RUOLI
PARTE SECONDA	> CONTO DI CASSA
PARTE TERZA - A -	> RIFILOGO DEI VERSAMENTI
PARTE TERZA - B -	> DETTAGLIO DEI VERSAMENTI

SEZIONE PRIMA > RISCOSSIONE DA RUOLO - PARTE PRIMA > CONTO DI DIRITTO DEI RUOLI

RIFERIMENTI DELL'AMBITO PROVINCIALE

	C A R I C O			D I S C A R I C O			D I F F E R E N Z A	
	1	2	3	4	5	6		7
	RESIDUI DA RISCOSSIONE ANNI PRECEDENTI	CARICO RUOLI	MAGGIORAZIONI	TOTALE CARICO (1+2+3)	ANNULLAMENTI	RISCOSSIONI	CHIUSURA RISCOSS. EX ART. 32 D.LGS. 46/99	RESIDUI DA RISCOSSIONE AL 31.12 (4-5-6-7)
074-Nuoro	80,82	0,00	0,00	80,82	0,00	57,82	0,00	23,00
075-Oristano	0,00	0,00	0,00	0,00	0,00	0,00	0,00	0,00
077-Pudova	1597,76	388,18	0,00	1986,14	0,00	1986,14	0,00	1986,14
078-Parma	1852,31	588,28	0,82	2441,41	0,00	365,62	0,00	2075,79
079-Davìa	1476,34	0,00	0,00	1476,34	0,00	76,06	0,00	1400,28
080-Portofino	5845,84	0,00	0,00	5845,84	0,00	296,43	0,00	5549,41
082-Pennaro Dipino	2937,24	722,16	0,00	3659,40	0,00	195,30	0,00	3464,10
083-Pescara	388,29	0,00	0,00	388,29	0,00	1,56	0,00	386,73
085-Piacenza	1699,60	0,00	0,00	1699,60	0,00	0,00	0,00	1699,60
087-Pisa	156,53	147,27	0,00	303,80	0,00	0,00	0,00	303,80
089-Pistoia	0,00	0,00	0,00	0,00	0,00	47,78	0,00	47,78
091-Portofino	9122,18	837,61	0,00	9959,79	0,00	0,00	0,00	9959,79
092-Potenza	1876,68	152,22	0,00	2028,90	0,00	0,00	0,00	2028,90
116-Prato	2154,85	137,79	0,00	2292,64	0,00	271,00	0,00	2021,64
093-Ravenna	1681,21	0,00	0,00	1681,21	0,00	0,00	0,00	1681,21
094-Reggio di Calabria	2900,26	0,00	0,00	2900,26	0,00	0,00	0,00	2900,26
095-Reggio nell' Emilia	0,00	0,00	0,00	0,00	0,00	0,00	0,00	0,00
095-Rogliano autonoma Valle d'Acate	600,00	0,00	0,00	600,00	0,00	0,00	0,00	600,00
096-Rieti	126498,16	141,84	0,00	126637,00	0,00	0,00	0,00	126637,00
137-Rimini	83381,02	592,02	0,50	84073,54	0,00	13488,23	0,00	70585,31
097-Roma	1415,11	0,00	0,00	1415,11	0,00	0,00	0,00	1415,11
099-Rovigo	7241,47	0,00	0,00	7241,47	0,00	0,00	0,00	7241,47
100-Salerno	2810,48	160,62	0,00	2971,10	0,00	0,00	0,00	2971,10
102-Sannazari	418,52	0,00	0,00	418,52	0,00	0,00	0,00	418,52
104-Siena	190,00	295,21	0,00	485,21	0,00	0,00	0,00	485,21
105-Sondrio	546,07	0,00	0,00	546,07	0,00	0,00	0,00	546,07
106-Taranto	30306,45	2122,12	0,00	32428,57	508,00	472,83	0,00	31955,74
108-Teramo	6173,56	0,00	0,00	6173,56	1109,69	0,00	0,00	5063,87
109-Termini	148,00	0,00	0,00	148,00	0,00	0,00	0,00	148,00
110-Terlino	5268,42	311,07	0,00	5579,49	0,00	52,86	0,00	5526,63
112-Toronto	3647,42	388,38	0,00	4035,80	0,00	523,46	0,00	3512,34
113-Troviso	1686,98	0,00	0,00	1686,98	0,00	0,00	0,00	1686,98
114-Triveste	673,88	0,00	0,00	673,88	0,00	0,00	0,00	673,88
115-Udine	5663,81	0,00	0,00	5663,81	0,00	0,00	0,00	5663,81
117-Varese	9434,83	566,74	2,67	10004,24	0,00	23,47	0,00	9980,77
119-Venezia	2080,18	0,00	0,00	2080,18	0,00	0,00	0,00	2080,18
118-Verbania Cusio Ossola	2859,47	0,00	0,00	2859,47	0,00	0,00	0,00	2859,47
121-Verucchi	4473,84	0,00	0,00	4473,84	0,00	0,00	0,00	4473,84
122-Verona	101,22	0,00	0,00	101,22	0,00	0,00	0,00	101,22
119-Vibo Valentia	6508,39	0,00	0,00	6508,39	0,00	0,00	0,00	6508,39
124-Vicenza	627,26	0,00	0,00	627,26	0,00	0,00	0,00	627,26
125-Viterbo	16112233,38	1633483,35	5001,39	17750718,12	59122,03	387678,86	71,27	17363039,50
TOTALE								

ENTRE DESTINATARIO 01199 - Comune di Molfetta

SEZIONE PRIMA > RISCOSSIONE DA RUOLO - PARTE SECONDA > CONTO DI CASSA

RIFERIMENTI DELL'AMBITO PROVINCIALE						
1	2	3	4	5	6	7
SOMME RIMASTE DA VERSARE A FINE ESERCIZIO PRECEDENTE	IMPOSTA RISCOSSA	AGGTO DI RISCOSSIONE	IVA SU AGGIO	INTERESSI DI MORA RISCOSSI	AGGIO A CARICO CONTRIBUENTE	TOTALE SOMME DA VERSARE (1+2-3-4+5+6)
001-Alessandria	0,00	0,00	0,00	0,00	0,00	0,00
003-Ancona	0,00	0,00	0,00	0,00	0,00	0,00
007-Arezzo	0,00	0,00	0,00	0,00	0,00	0,00
008-Arcoli Piceno e Fermo	0,00	0,00	0,00	0,00	0,00	0,00
010-Asti	0,00	0,00	0,00	0,00	0,00	0,00
012-Avellino	4897,35	0,00	0,00	0,00	0,00	0,00
014-Bari	366302,17	26444,52	5860,33	15526,33	25206,95	379607,95
016-Belluno	60,24	5,41	1,22	2,59	5,41	61,61
017-Benevento	0,00	0,00	0,00	0,00	0,00	0,00
019-Bergamo	48,03	4,34	0,28	2,09	4,34	49,14
132-Biella	0,00	0,00	0,00	0,00	0,00	0,00
020-Bologna	24,00	2,01	0,44	3,91	2,01	36,87
021-Bolzano	198,00	12,20	2,69	5,26	12,20	200,57
022-Brescia	64,10	5,39	1,18	0,85	5,39	63,77
024-Brescia	159,14	14,66	3,24	14,63	34,66	165,53
024-Brescia	0,00	0,00	0,00	0,00	0,00	0,00
025-Cagliari	0,00	0,00	0,00	0,00	0,00	0,00
027-Campobasso	0,00	0,00	0,00	0,00	0,00	0,00
028-Caserta	868,56	53,68	11,73	5,84	53,67	883,86
030-Catanzaro	0,00	0,00	0,00	0,00	0,00	0,00
032-Chieti	93,04	8,29	1,84	0,97	5,83	89,61
033-Como	0,00	0,00	0,00	0,00	0,00	0,00
034-Cosenza	0,00	0,00	0,00	0,00	0,00	0,00
035-Cremona	0,00	0,00	0,00	0,00	0,00	0,00
133-Crotone	0,00	0,00	0,00	0,00	0,00	0,00
037-Cuneo	0,00	0,00	0,00	0,00	0,00	0,00
039-Ferrara	0,00	0,00	0,00	0,00	0,00	0,00
041-Firenze	0,00	0,00	0,00	0,00	0,00	0,00
043-Foggia	841,29	74,21	16,48	52,48	73,58	876,66
045-Foggia-Caserta	0,00	0,00	0,00	0,00	0,00	0,00
047-Frosinone	5,96	0,00	1,31	0,00	5,96	-1,31
048-Genova	0,00	0,00	0,00	0,00	0,00	0,00
050-Gorizia	0,00	0,00	0,00	0,00	0,00	0,00
051-Grosseto	0,00	0,00	0,00	0,00	0,00	0,00
052-Imperia	0,00	0,00	0,00	0,00	0,00	0,00
053-Isernia	241,67	24,68	5,43	32,61	24,68	268,85
054-I'Aquila	0,00	0,00	0,00	0,00	0,00	0,00
056-La Spezia	0,00	0,00	0,00	0,00	0,00	0,00
057-Latina	260,84	16,51	3,66	4,83	16,51	261,21
134-Lecce	0,00	0,00	0,00	0,00	0,00	0,00
061-Livorno	0,00	0,00	0,00	0,00	0,00	0,00
135-Lodi	108,20	13,40	2,90	40,60	13,40	145,90
062-Lucca	122,03	9,76	2,22	6,41	9,76	156,22
063-Macerata	0,00	0,00	0,00	0,00	0,00	0,00
064-Mantova	0,00	0,00	0,00	0,00	0,00	0,00
065-Matera Carriera	0,00	0,00	0,00	0,00	0,00	0,00
067-Matera	21,96	1,89	0,42	1,89	40,37	20,88
068-Milano	1181,18	63,18	14,02	8,94	40,37	1193,29
070-Modena	0,00	0,00	0,00	0,00	0,00	0,00
071-Napoli	1194,73	91,86	20,41	25,28	68,42	1176,16
073-Novara	111,26	6,62	1,50	0,86	6,62	110,62

RIFERIMENTI DELL'AMBITO PROVINCIALE

	1	2	3	4	5	6	7
	SOMME RIMASTE DA VERSARE A FINE ESERCIZIO PRECEDENTE	IMPOSTA RISCOSSA	AGGIO DI RISCOSSIONE	IVA SU AGGIO	INTERESSI DI MORA RISCOSSI	AGGIO A CARICO CONTRIBUENTE	TOTALE SOMME DA VERSARE (1+2-3-4+5+6)
074-Ruoro	0,00	57,82	4,63	1,02	0,00	4,63	56,80
075-Oriстано	0,00	0,00	0,00	0,00	0,00	0,00	0,00
077-Padova	0,00	0,00	0,00	0,00	0,00	0,00	0,00
078-Parma	0,00	365,63	34,06	7,50	61,18	34,06	419,30
079-Pavia	0,00	76,06	6,49	1,43	0,86	6,49	75,49
080-Porzûria	0,00	0,00	0,00	0,00	0,00	0,00	0,00
082-Pesaro Urbino	0,00	299,43	26,00	5,72	3,95	13,84	284,50
083-Pescara	0,00	105,30	9,45	2,10	1,20	9,45	104,40
085-Piacenza	0,00	0,00	0,00	0,00	0,00	0,00	0,00
087-Pisa	0,00	1,56	0,13	0,02	0,31	0,11	1,85
089-Pistoia	0,00	0,00	0,00	0,00	0,00	0,00	0,00
091-Perdona	0,00	47,78	4,31	0,97	2,03	4,31	48,84
092-Potenza	0,00	0,00	0,00	0,00	0,00	0,00	0,00
136-Prato	0,00	274,00	16,23	3,58	1,67	16,23	289,09
093-Ravenna	0,00	0,00	0,00	0,00	0,00	0,00	0,00
094-Reggio di Calabria	0,00	0,00	0,00	0,00	0,00	0,00	0,00
095-Reggio nell' Emilia	0,00	0,00	0,00	0,00	0,00	0,00	0,00
098-Risione autonoma Valle d'Aosta	0,00	0,00	0,00	0,00	0,00	0,00	0,00
096-Rieti	0,00	0,00	0,00	0,00	0,00	0,00	0,00
137-Rimini	1110,36	13483,23	430,58	94,72	42,15	407,83	14523,27
097-Roma	0,00	0,00	0,00	0,00	0,00	0,00	0,00
099-Rovigo	0,00	0,00	0,00	0,00	0,00	0,00	0,00
100-Salerno	0,00	0,00	0,00	0,00	0,00	0,00	0,00
102-Sassari	0,00	0,00	0,00	0,00	0,00	0,00	0,00
103-Savona	0,00	0,00	0,00	0,00	0,00	0,00	0,00
104-Siena	0,00	0,00	0,00	0,00	0,00	0,00	0,00
105-Sondrio	0,00	472,83	41,52	9,21	13,16	36,44	471,70
106-Taranto	0,00	0,00	0,00	0,00	0,00	0,00	0,00
108-Teramo	0,00	0,00	0,00	0,00	0,00	0,00	0,00
109-Terri	4,19	52,86	4,12	0,86	0,01	2,70	54,78
110-Torino	0,00	523,46	31,43	6,24	0,00	31,43	516,52
112-Taranto	0,00	0,00	0,00	0,00	0,00	0,00	0,00
113-Trevino	0,00	0,00	0,00	0,00	0,00	0,00	0,00
114-Trieste	0,00	0,00	0,08	0,00	0,00	0,00	0,00
115-Udine	0,00	0,00	0,00	0,00	0,00	0,00	0,00
117-Varese	0,00	23,17	1,35	0,40	0,00	0,00	22,31
119-Venezia	0,00	0,00	0,00	0,00	0,00	0,00	0,00
138-Verbano Cusio Ossola	0,00	0,00	0,00	0,00	0,00	0,00	0,00
121-Vercelli	0,00	0,00	0,00	0,00	0,00	0,00	0,00
122-Verona	0,00	0,00	0,00	0,00	0,00	0,00	0,00
139-Vibo Valentia	0,00	0,00	0,00	0,00	0,00	0,00	0,00
124-Vicenza	0,00	0,00	0,00	0,00	0,00	0,00	0,00
126-Viterbo	0,00	0,00	0,00	0,00	0,00	0,00	0,00
TOTALE	6011,90	387678,86	27492,05	6190,47	15880,36	26136,16	402133,76

ESERCIZIO FINANZIARIO 2018
 CONTO DI GESTIONE
 DELLE IMPOSTE E DEI TRIBUTI NON ERARIALI

ENTE DESTINATARIO 01199 - Comune di Molifetta

SEZIONE PRIMA > RISCOSSIONE DA RUOLO - PARTE TERZA (A) > RIEPILOGO DEI VERSAMENTI

RIFERIMENTI DELL'AMBITO PROVINCIALE

	1	2	3	4	5	6	7
	SOMME A DEBITO/CREDITO A FINE ESERCIZIO PRECEDENTE	SOMME DA VERSARE ESERCIZIO CORRENTE	ANTICIPAZIONI	RECUPERI	NETTO VERSATO	AGGIO A CARICO CONTRIBUENTE	SOMME A DEBITO/CREDITO A FINE ESERCIZIO (*)
001-Alegandria	0,00	0,00	0,00	0,00	0,00	0,00	0,00
003-Ancona	0,00	0,00	0,00	0,00	0,00	0,00	0,00
007-Arezzo	0,00	0,00	0,00	0,00	0,00	0,00	0,00
008-Arcoli Piceno e Fermo	0,00	0,00	0,00	0,00	0,00	0,00	0,00
010-Ascoli	0,00	0,00	0,00	0,00	0,00	0,00	0,00
012-Avellino	4897,35	374710,50	0,00	843,98	375507,91	25206,95	2356,06
014-Bari	0,00	61,61	0,00	0,00	61,61	5,41	0,00
016-Belluno	0,00	0,00	0,00	0,00	0,00	0,00	0,00
017-Benevento	0,00	49,14	0,00	0,00	49,14	4,34	0,00
019-Borghetto	0,00	0,00	0,00	0,00	0,00	0,00	0,00
132-Biella	0,00	36,87	0,00	36,87	0,00	0,00	0,00
020-Bologna	0,00	200,57	0,00	0,00	200,57	12,20	0,00
021-Bolzano	0,00	63,77	0,00	0,00	63,77	5,39	0,00
022-Brescia	0,00	166,53	0,00	0,00	166,53	14,66	0,00
024-Brindisi	0,00	0,00	0,00	0,00	0,00	0,00	0,00
025-Cagliari	0,00	0,00	0,00	0,00	0,00	0,00	0,00
027-Campobasso	0,00	859,86	0,00	0,00	859,86	51,67	0,00
028-Caserta	0,00	0,00	0,00	0,00	0,00	0,00	0,00
030-Catanzaro	0,00	89,61	0,00	0,00	89,61	5,83	0,00
032-Chieti	0,00	0,00	0,00	0,00	0,00	0,00	0,00
033-Como	0,00	0,00	0,00	0,00	0,00	0,00	0,00
034-Conenza	0,00	0,00	0,00	0,00	0,00	0,00	0,00
035-Cremona	0,00	0,00	0,00	0,00	0,00	0,00	0,00
133-Crotone	0,00	0,00	0,00	0,00	0,00	0,00	0,00
037-Cuneo	0,00	0,00	0,00	0,00	0,00	0,00	0,00
039-Ferrara	0,00	0,00	0,00	0,00	0,00	0,00	0,00
041-Firenze	0,00	876,66	0,00	0,00	876,66	73,58	0,00
043-Foggia	0,00	1,31	0,00	0,00	1,31	5,96	0,00
045-Frosinone	0,00	0,00	0,00	0,00	0,00	0,00	0,00
048-Genova	0,00	0,00	0,00	0,00	0,00	0,00	0,00
050-Gorizia	0,00	0,00	0,00	0,00	0,00	0,00	0,00
051-Grosseto	0,00	0,00	0,00	0,00	0,00	0,00	0,00
052-Imperia	0,00	0,00	0,00	0,00	0,00	0,00	0,00
053-Ischia	0,00	268,85	0,00	0,00	268,85	24,68	0,00
054-L'Aquila	0,00	0,00	0,00	0,00	0,00	0,00	0,00
056-La Spezia	0,00	0,00	0,00	0,00	0,00	0,00	0,00
057-Latina	0,00	263,21	0,00	0,00	263,21	16,51	0,00
059-Lecce	0,00	0,00	0,00	0,00	0,00	0,00	0,00
134-Lecce	0,00	0,00	0,00	0,00	0,00	0,00	0,00
061-Livorno	0,00	0,00	0,00	0,00	0,00	0,00	0,00
135-Lodi	0,00	145,90	0,00	0,00	145,90	13,40	0,00
062-Lucca	0,00	126,22	0,00	0,00	126,22	9,76	0,00
063-Macerata	0,00	0,00	0,00	0,00	0,00	0,00	0,00
064-Mantova	0,00	0,00	0,00	0,00	0,00	0,00	0,00
066-Matera	0,00	20,88	0,00	0,00	20,88	1,82	0,00
068-Milano	0,00	1153,29	0,00	0,00	1153,29	40,37	0,00
070-Modena	0,00	1176,16	0,00	0,00	1176,16	68,42	0,00
071-Napoli	0,00	110,62	0,00	0,00	110,62	6,62	0,00
073-Novara	0,00	0,00	0,00	0,00	0,00	0,00	0,00

ENTE DESTINATARIO 01199 - Comune di Molfetta

SEZIONE PRIMA > RISCOSSIONE DA RUOLO - PARTE TERZA (A) > RIEPILOGO DEI VERSAMENTI

RIFERIMENTI DELL'AMBITO PROVINCIALE

	1	2	3	4	5	6	7
	SOMME A DEBITO/CREDITO A FINE ESERCIZIO PRECEDENTE	SOMME DA VERSARE ESERCIZIO CORRENTE	ANTICIPAZIONI	RECUPERI	NETTO VERSATO	AGGIO A CARICO CONTRIBUENTE	SOMME A DEBITO/CREDITO A FINE ESERCIZIO(*)
074-Nuoro	0,00	56,80	0,00	0,00	56,80	4,63	0,00
075-Ostiano	0,00	0,00	0,00	0,00	0,00	0,00	0,00
077-Padova	0,00	0,00	0,00	0,00	0,00	0,00	0,00
078-Parma	0,00	419,30	0,00	0,00	419,30	34,06	0,00
079-Pavia	0,00	75,49	0,00	0,00	75,49	6,49	0,00
080-Perugia	0,00	0,00	0,00	0,00	0,00	0,00	0,00
082-Pesaro Urbino	0,00	284,50	0,00	0,00	284,50	13,84	0,00
083-Pescara	0,00	104,40	0,00	0,00	104,40	2,45	0,00
085-Piacenza	0,00	0,00	0,00	0,00	0,00	0,00	0,00
087-Pisa	0,00	1,85	0,00	0,00	1,85	0,13	0,00
089-Pistoia	0,00	0,00	0,00	0,00	0,00	0,00	0,00
091-Pordenone	0,00	0,00	0,00	0,00	0,00	0,00	0,00
092-Potenza	0,00	48,84	0,00	0,00	48,84	4,31	0,00
106-Prato	0,00	0,00	0,00	0,00	0,00	0,00	0,00
109-Ravenna	0,00	269,09	0,00	0,00	269,09	16,23	0,00
094-Reggio di Calabria	0,00	0,00	0,00	0,00	0,00	0,00	0,00
095-Reggio nell' Emilia	0,00	9,60	0,00	0,00	9,60	0,00	0,00
105-Regione autonoma Valle d'Aosta	0,00	0,00	0,00	0,00	0,00	0,00	0,00
096-Rieti	0,00	0,00	0,00	0,00	0,00	0,00	0,00
137-Rimini	0,00	0,00	0,00	0,00	0,00	0,00	0,00
097-Roma	1110,36	13412,94	0,00	0,00	14523,27	407,83	0,00
099-Rovigo	0,00	0,00	0,00	0,00	0,00	0,00	0,00
100-Salerno	0,00	0,00	0,00	0,00	0,00	0,00	0,00
102-Sannari	0,00	0,00	0,00	0,00	0,00	0,00	0,00
103-Savona	0,00	0,00	0,00	0,00	0,00	0,00	0,00
104-Siena	0,00	0,00	0,00	0,00	0,00	0,00	0,00
105-Condario	0,00	471,70	0,00	0,00	471,70	36,44	0,00
106-Taranto	0,00	0,00	0,00	0,00	0,00	0,00	0,00
108-Teramo	0,00	0,00	0,00	0,00	0,00	0,00	0,00
109-Torin	0,00	0,00	0,00	0,00	0,00	0,00	0,00
110-Torino	4,19	50,59	0,00	0,00	50,59	2,70	4,19
112-Trento	0,00	516,52	0,00	0,00	516,52	31,43	0,00
113-Treviso	0,00	0,00	0,00	0,00	0,00	0,00	0,00
114-Trieste	0,00	0,00	0,00	0,00	0,00	0,00	0,00
115-Udine	0,00	0,92	0,00	0,00	0,92	0,08	0,00
117-Varese	0,00	0,00	0,00	0,00	0,00	0,00	0,00
119-Venezia	0,00	22,31	0,00	0,00	22,31	0,89	0,00
120-Vercelli	0,00	0,00	0,00	0,00	0,00	0,00	0,00
121-Verona	0,00	0,00	0,00	0,00	0,00	0,00	0,00
122-Verona	0,00	0,00	0,00	0,00	0,00	0,00	0,00
123-Vibo Valentia	0,00	0,00	0,00	0,00	0,00	0,00	0,00
124-Vicenza	0,00	0,00	0,00	0,00	0,00	0,00	0,00
125-Viterbo	0,00	0,00	0,00	0,00	0,00	0,00	0,00
TOTALE	6011,90	396124,48	0,00	880,85	398973,22	26138,16	2202,31

(*) AL NETTO DI EVENTUALI TRATTENUTE PER ANTICIPAZIONI EFFETTUATE A FAVORE O PER CONTO DELL'ENTE

ENTE DESTINATARIO 01199 - Comune di Molfetta

SEZIONE PRIMA > RISCOSSIONE DA RUOLO - PARTE TERZA (B) > DETTAGLIO VERSAMENTI

RIFERIMENTI DELL'AMBITO PROVINCIALE		1	2	3
		DATA	IMPORTO VERSATO	NUMERO QUOTANZA
001-Alessandria			0,00	
003-Arcona			0,00	
007-Arezzo			0,00	
008-Arcelli Piceno e Fermo			0,00	
010-Asti			0,00	
012-Avellino			0,00	
014-Bari		10.01.2018	316,02	11
014-Bari		10.01.2018	4556,31	9
014-Bari		10.01.2018	58,54	10
014-Bari		22.01.2018	149,87	11
014-Bari		22.01.2018	111,79	12
014-Bari		22.01.2018	4491,31	10
014-Bari		30.01.2018	3356,95	2
014-Bari		30.01.2018	185,66	3
014-Bari		30.01.2018	1468,49	4
014-Bari		12.02.2018	5866,72	2
014-Bari		12.02.2018	204,94	3
014-Bari		12.02.2018	1041,15	4
014-Bari		20.02.2018	369,60	78
014-Bari		20.02.2018	461,17	79
014-Bari		20.02.2018	3542,64	77
014-Bari		02.03.2018	4056,00	15
014-Bari		02.03.2018	209,18	16
014-Bari		02.03.2018	634,69	1
014-Bari		12.03.2018	189,58	2
014-Bari		12.03.2018	3694,76	1
014-Bari		12.03.2018	266,26	3
014-Bari		20.03.2018	263,71	15
014-Bari		20.03.2018	239,25	16
014-Bari		20.03.2018	10975,89	141
014-Bari		30.03.2018	1912,18	8
014-Bari		30.03.2018	1054,97	7
014-Bari		30.03.2018	2758,65	6
014-Bari		10.04.2018	4203,16	1
014-Bari		10.04.2018	131,93	3
014-Bari		10.04.2018	262,18	2
014-Bari		20.04.2018	6197,04	9
014-Bari		20.04.2018	249,51	101
014-Bari		20.04.2018	402,40	11
014-Bari		30.04.2018	6969,18	95
014-Bari		30.04.2018	1615,88	96
014-Bari		30.04.2018	1920,72	97
014-Bari		10.05.2018	4498,59	8
014-Bari		10.05.2018	820,05	1011
014-Bari		10.05.2018	301,76	9
014-Bari		21.05.2018	16919,21	12
014-Bari		21.05.2018	3895,72	14
014-Bari		21.05.2018	2237,49	13
014-Bari		30.05.2018	1389,44	13
014-Bari		30.05.2018	353,61	14
014-Bari		30.05.2018	424,19	15
014-Bari		11.06.2018	648,96	11
014-Bari		11.06.2018	5316,81	9

RIFERIMENTI DELL'AMBITO PROVINCIALE			
1	2	3	
DATA	IMPORTO VERSATO	NUMERO QUIETANZA	
014-Bari	11.06.2018	699,36	10
014-Bari	20.06.2018	317,15	13
014-Bari	20.06.2018	943,96	11
014-Bari	20.06.2018	1.844,61	12
014-Bari	02.07.2018	5,58	539
014-Bari	02.07.2018	653,04	538
014-Bari	02.07.2018	375,41	92
014-Bari	02.07.2018	1646,09	91
014-Bari	02.07.2018	3306,85	90
014-Bari	10.07.2018	2467,61	87
014-Bari	10.07.2018	102,44	86
014-Bari	10.07.2018	163,59	88
014-Bari	10.07.2018	87,39	89
014-Bari	20.07.2018	226,64	11
014-Bari	20.07.2018	3096,78	12
014-Bari	20.07.2018	1053,70	14
014-Bari	20.07.2018	177,35	13
014-Bari	30.07.2018	1701,13	14
014-Bari	30.07.2018	905,07	15
014-Bari	30.07.2018	5612,34	13
014-Bari	10.08.2018	13699,27	14
014-Bari	10.08.2018	122,15	15
014-Bari	10.08.2018	15317,98	16
014-Bari	10.08.2018	337,52	18
014-Bari	10.08.2018	817,68	13
014-Bari	20.08.2018	18840,51	8
014-Bari	20.08.2018	1012,69	9
014-Bari	20.08.2018	1024,84	10
014-Bari	30.08.2018	627,76	13
014-Bari	30.08.2018	327,33	14
014-Bari	30.08.2018	363,65	15
014-Bari	10.09.2018	2591,62	8
014-Bari	10.09.2018	231,81	9
014-Bari	10.09.2018	254,25	11
014-Bari	20.09.2018	9105,41	9
014-Bari	20.09.2018	466,06	10
014-Bari	20.09.2018	463,79	11
014-Bari	01.10.2018	328,89	3
014-Bari	01.10.2018	13682,51	2
014-Bari	01.10.2018	556,36	4
014-Bari	10.10.2018	16932,12	13
014-Bari	10.10.2018	350,73	14
014-Bari	10.10.2018	742,32	15
014-Bari	22.10.2018	2274,52	5
014-Bari	22.10.2018	19792,89	4
014-Bari	22.10.2018	3028,11	6
014-Bari	30.10.2018	8309,90	12
014-Bari	30.10.2018	656,31	13
014-Bari	30.10.2018	980,03	14
014-Bari	12.11.2018	17270,90	10
014-Bari	12.11.2018	3922,99	11
014-Bari	12.11.2018	1026,71	13
014-Bari	20.11.2018	4148,86	15
014-Bari	20.11.2018	14998,42	13
014-Bari	20.11.2018	944,01	14
014-Bari	30.11.2018	5893,64	7
014-Bari	30.11.2018	322,19	8
014-Bari	30.11.2018	2343,45	9
014-Bari	10.12.2018	316,36	13

RIFERIMENTI DELL'AMBITO PROVINCIALE		1		2		3	
		DATA	IMPORTO VERSATO	NUMERO	QUIETANZA		
014-Bari		10.12.2018	10026,83		12		
014-Bari		10.12.2018	1356,61		14		
014-Bari		20.12.2018	12200,89		7		
014-Bari		20.12.2018	3015,60		9		
014-Bari		20.12.2018	694,32		8		
014-Bari		31.12.2018	659,57		16		
014-Bari		31.12.2018	2426,74		13		
014-Bari		31.12.2018	4397,39		15		
014-Bari		10.01.2019	0,00		8		
014-Bari		10.01.2019	0,00		10		
014-Bari		10.01.2019	0,00		9		
014-Bari		21.05.2018	30,80		999999		
016-Andugnano		22.10.2018	30,81		999999		
017-Andugnano		30.03.2018	0,00				
019-Andugnano		10.07.2018	24,58		12316		
019-Andugnano		10.07.2018	24,56		28768		
019-Andugnano		10.07.2018	0,00				
019-Andugnano		10.07.2018	0,00		11627		
019-Andugnano		12.03.2018	200,57		1203		
021-Andugnano		20.11.2018	31,89		54310		
022-Andugnano		20.12.2018	31,88		59695		
022-Andugnano		12.03.2018	7,60		14		
024-Andugnano		21.05.2018	12,34		14		
024-Andugnano		30.05.2018	88,28		15		
024-Andugnano		01.10.2018	7,61		5		
024-Andugnano		10.10.2018	12,35		9		
024-Andugnano		12.11.2018	19,17		2		
024-Andugnano		10.12.2018	19,18		6		
025-Andugnano			0,00				
025-Andugnano			0,00				
027-Campobasso		20.03.2018	35,35		9		
028-Campobasso		21.05.2018	0,83		53		
028-Campobasso		20.08.2018	411,44		32		
028-Campobasso		22.10.2018	412,24		53		
030-Campobasso			0,00				
032-Chieti		31.12.2018	25,19		19		
032-Chieti		31.12.2018	64,42		18		
031-Como			0,00				
034-Cosenza			0,00				
035-Cosenza			0,00				
035-Cosenza			0,00				
037-Cuneo			0,00				
039-Foggia			0,00				
041-Frosinone		20.02.2018	3,86		5		
043-Frosinone		20.03.2018	3,86		16		
043-Frosinone		10.04.2018	3,86		4		
043-Frosinone		20.04.2018	7,72		3		
043-Frosinone		10.04.2018	76,11		14		
043-Frosinone		21.05.2018	128,32		4		
043-Frosinone		11.06.2018	37,56		15		
043-Frosinone		20.07.2018	7,72		7		
043-Frosinone		20.08.2018	12,86		6		
043-Frosinone		10.09.2018	1,66		11		
043-Frosinone		10.10.2018	100,65		8		
043-Frosinone		22.10.2018	12,87		7		
043-Frosinone		30.10.2018	141,34		8		
043-Frosinone		30.10.2018	97,56		15		
043-Frosinone		12.11.2018	23,08		33		

ENTE DESTINATARIO 01199 - Comune di Molfetta

SEZIONE PRIMA > RISCOSSIONE DA RUOLO - PARTE TERZA (B) > DETTAGLIO VERSAMENTI

RIFERIMENTI DELL'AMBITO PROVINCIALE		1	2	3
		DATA	IMPORTO VERSATO	NUMERO QUOTAZIONE
043-Foggia		30.11.2018	202,55	8
043-Foggia		31.12.2018	12,88	10
045-Fozzani-Cosona		10.04.2018	-1,31	7263
047-Frosinone			0,00	
048-Genova			0,00	
050-Gorizia			0,00	
051-Grosseto			0,00	
052-Imperia			0,00	
053-Isernia		20.03.2018	268,85	12
054-L'Aquila			0,00	
056-La Spezia			0,00	
057-Latina			0,00	
059-Lecce		21.05.2018	12,34	14
059-Lecce		10.08.2018	32,70	3
059-Lecce		22.10.2018	32,73	36
059-Lecce		22.10.2018	12,35	37
059-Lecce		12.11.2018	138,37	9
059-Lecce		20.11.2018	32,72	15
134-Lecce			0,00	
061-Livorno			0,00	
135-Lodi			0,00	
062-Lucca		22.01.2018	14,59	1365
062-Lucca		20.02.2018	14,59	4120
062-Lucca		20.03.2018	14,59	6957
062-Lucca		20.04.2018	14,59	9992
062-Lucca		30.05.2018	14,59	14283
062-Lucca		20.06.2018	14,59	16524
062-Lucca		20.07.2018	14,59	19228
062-Lucca		10.08.2018	14,59	21190
062-Lucca		10.09.2018	14,59	25837
062-Lucca		22.10.2018	14,59	31009
062-Lucca		21.05.2018	126,22	9279
063-Macerata			0,00	
064-Mantova			0,00	
065-Matera-Correra			0,00	
067-Matera		20.12.2018	20,88	26281
068-Milano		22.01.2018	197,77	4107
068-Milano		22.01.2018	3,42	4108
068-Milano		30.01.2018	124,59	7269
068-Milano		20.03.2018	639,97	25726
068-Milano		30.03.2018	112,89	29228
068-Milano		21.05.2018	20,06	47435
068-Milano		20.08.2018	18,04	81975
068-Milano		20.09.2018	11,40	92465
068-Milano		22.10.2018	20,05	103769
070-Modena			0,00	
071-Napoli		21.05.2018	9,82	152
071-Napoli		21.05.2018	246,13	151
071-Napoli		30.07.2018	59,77	70
071-Napoli		10.08.2018	545,38	78
071-Napoli		20.08.2018	29,51	92
071-Napoli		10.10.2018	56,17	61
071-Napoli		22.10.2018	9,86	163
071-Napoli		22.10.2018	209,52	164
073-Novara		10.09.2018	22,16	99999999
073-Novara		22.10.2018	22,07	99999999
073-Novara		12.11.2018	22,87	99999999
073-Novara		10.12.2018	22,06	99999999
073-Novara		10.01.2019	0,00	99999999
074-RUOTO		02.03.2018	56,80	48451086

RIFERIMENTI DELL'AMBITO PROVINCIALE

	1			2			3		
	DATA	IMPOR TO VERSATO	NUMERO QUIRIBANZA	DATA	IMPOR TO VERSATO	NUMERO QUIRIBANZA	DATA	IMPOR TO VERSATO	NUMERO QUIRIBANZA
075-Oristano		0,00			0,00			0,00	
077-Radova		0,00			0,00			0,00	
078-Parma	30.05.2018	53,36	13229		53,36			53,36	13229
078-Parma	02.07.2018	46,56	17252		46,56			46,56	17252
078-Parma	30.07.2018	45,56	20101		45,56			45,56	20101
078-Parma	30.08.2018	45,56	23457		45,56			45,56	23457
078-Parma	01.10.2018	45,56	26483		45,56			45,56	26483
078-Parma	30.10.2018	46,56	29751		46,56			46,56	29751
078-Parma	30.11.2018	46,56	32895		46,56			46,56	32895
078-Parma	31.12.2018	46,56	36034		46,56			46,56	36034
079-Pavia	20.08.2018	75,49	30857		75,49			75,49	30857
080-Perugia		0,00			0,00			0,00	
082-Pesaro Urbino	30.10.2018	142,27	27248		142,27			142,27	27248
082-Pesaro Urbino	20.12.2018	142,27	31370		142,27			142,27	31370
083-Pontecara	20.12.2018	104,40	23		104,40			104,40	23
085-Piacenza		0,00			0,00			0,00	
087-Piana	20.04.2018	0,52	10446		0,52			0,52	10446
087-Pisa	02.07.2018	1,33	18491		1,33			1,33	18491
089-Pistoia		0,00			0,00			0,00	
091-Pordenone		0,00			0,00			0,00	
092-Potenza	20.06.2018	24,44	999		24,44			24,44	999
092-Potenza	22.10.2018	24,48	999		24,48			24,48	999
136-Prato		0,00			0,00			0,00	
093-Ravenna	20.08.2018	91,48	17131		91,48			91,48	17131
093-Ravenna	22.10.2018	88,80	22209		88,80			88,80	22209
093-Ravenna	20.11.2018	88,81	24511		88,81			88,81	24511
094-Reggio di Calabria		0,00			0,00			0,00	
095-Reggio nell'Emilia	20.06.2018	9,60	25149		9,60			9,60	25149
095-Regione autonoma Valle d'Aosta		0,00			0,00			0,00	
096-Rieti		0,00			0,00			0,00	
137-Rimini		0,00			0,00			0,00	
097-Roma	10.01.2018	1110,36	1147		1110,36			1110,36	1147
097-Roma	12.02.2018	1110,63	14516		1110,63			1110,63	14516
097-Roma	20.03.2018	1341,73	21969		1341,73			1341,73	21969
097-Roma	10.04.2018	1111,25	30904		1111,25			1111,25	30904
097-Roma	10.05.2018	1111,59	41891		1111,59			1111,59	41891
097-Roma	21.05.2018	29,91	45237		29,91			29,91	45237
097-Roma	11.06.2018	659,60	54638		659,60			659,60	54638
097-Roma	20.06.2018	1110,01	59210		1110,01			1110,01	59210
097-Roma	10.07.2018	1109,33	65175		1109,33			1109,33	65175
097-Roma	20.07.2018	72,47	68769		72,47			72,47	68769
097-Roma	10.08.2018	228,84	76131		228,84			228,84	76131
097-Roma	20.08.2018	1061,71	80021		1061,71			1061,71	80021
097-Roma	10.09.2018	1102,42	88289		1102,42			1102,42	88289
097-Roma	10.10.2018	8,28	98834		8,28			8,28	98834
097-Roma	22.10.2018	4,28	103678		4,28			4,28	103678
097-Roma	30.10.2018	1100,32	108742		1100,32			1100,32	108742
097-Roma	12.11.2018	1098,15	112622		1098,15			1098,15	112622
097-Roma	20.11.2018	31,28	116147		31,28			31,28	116147
097-Roma	10.12.2018	27,20	121600		27,20			27,20	121600
097-Roma	20.12.2018	1095,74	127125		1095,74			1095,74	127125
097-Roma	20.12.2018	6,76	127126		6,76			6,76	127126
099-Novigo		0,00			0,00			0,00	
100-Salerno		0,00			0,00			0,00	
102-Salsugli		0,00			0,00			0,00	
103-Savona		0,00			0,00			0,00	
104-Siena		0,00			0,00			0,00	
105-Sondrio		0,00			0,00			0,00	
106-Taranto	21.05.2018	20,23	4		20,23			20,23	4

RIFERIMENTI DELL'AMBITO PROVINCIALE		1	2	3
		DATA	IMPORTO VERSATO	NUMERO QUOTAZIONE
106-Taranto		21.05.2018	24,95	5
106-Taranto		30.07.2018	71,44	2
106-Taranto		20.08.2018	23,42	29
106-Taranto		22.10.2018	48,27	40
106-Taranto		30.10.2018	28,16	2
106-Taranto		30.10.2018	75,03	3
106-Taranto		30.11.2018	48,55	13
106-Taranto		10.12.2018	75,03	9
106-Taranto		20.12.2018	48,57	6
108-Torano			0,00	
109-Torini			0,00	
110-Torino		10.01.2018	4,19	789
110-Torino		12.02.2018	4,19	99999999
110-Torino		12.03.2018	4,19	99999999
110-Torino		10.04.2018	4,19	99999999
110-Torino		10.05.2018	4,19	99999999
110-Torino		11.06.2018	4,20	99999999
110-Torino		10.07.2018	4,20	99999999
110-Torino		30.08.2018	8,53	99999999
110-Torino		10.10.2018	4,34	99999999
110-Torino		12.11.2018	4,18	99999999
110-Torino		10.12.2018	4,19	99999999
110-Torino		10.01.2019	0,00	99999999
112-Toronto		30.07.2018	516,52	3007
113-Treviso			0,00	
114-Trieste			0,00	
115-Udine		10.05.2018	0,92	10052018
117-Varese			0,00	
119-Venezia		20.07.2018	3,67	999999
119-Venezia		20.08.2018	3,57	999999
119-Venezia		01.10.2018	3,85	999999
119-Venezia		22.10.2018	3,70	999999
119-Venezia		30.11.2018	3,81	999999
119-Venezia		31.12.2018	3,70	999999
118-Verbanus Cusio Ossola			0,00	
121-Vericelli			0,00	
122-Verona			0,00	
139-Vibo Valentia			0,00	
124-Vicenza			0,00	
125-Viterbo			0,00	
TOTALE			398970,60	